

## **PBPREV – PARAÍBA PREVIDÊNCIA**

### **GESTÃO ANUAL – EXERCÍCIO 2024**

## ÍNDICE

<b>1. A PBPREV.....</b>	<b>3</b>
1.1. História da Previdência no âmbito do Estado da Paraíba .....	3
1.2. Estrutura do RPPS .....	4
1.3. Acervo Imobiliário.....	5
1.4. Fundos Previdenciários .....	7
Fundo Previdenciário Financeiro.....	7
Fundo Previdenciário Capitalizado.....	8
SPSM - Sistema de Proteção Social dos Militares.....	8
1.5. Taxa de Administração RPPS .....	9
<b>2. ATIVIDADES PREVIDENCIÁRIAS.....</b>	<b>9</b>
2.1. Concessão e revisão de benefícios.....	9
<b>3. ATIVIDADES INSTRUMENTAIS.....</b>	<b>10</b>
3.1. Certificado de Regularidade Previdenciária .....	10
3.2. Receitas do RPPS .....	11
3.3. Compensação Previdenciária .....	11
3.4. Comitê de Investimentos .....	12

## 1. A PBPREV – Paraíba Previdência

Criada por intermédio da Lei Estadual 7.517/03, por corolário do mandamento constitucional insculpido no § 20 do Art. 40 da CF/88 pela EC 41/03, trata-se da Unidade Gestora do Regime Próprio de Previdência dos servidores do ente Estado da Paraíba, contemplando 93.681 segurados<sup>1</sup> em 31 de dezembro de 2024, dentre servidores efetivos ativos, civis e militares, aposentados e pensionistas, de todos os órgãos e Poderes do ente federativo.

Neste ano de 2024, a PBPREV – Paraíba Previdência completou 12 (DOZE) ANOS de adoção da medida de segregação das massas<sup>2</sup> para equacionamento do déficit financeiro e atuarial, agrupando-se os servidores estatutários efetivos que ingressaram no serviço público estadual a partir de 29 de dezembro de 2012 no novo Fundo Previdenciário Capitalizado, apartando-os dos demais servidores estatutários que contemplam sistema de partição simples até então existe, denominado nesta oportunidade de Fundo Financeiro, integrado por servidores que ingressaram nos quadros estaduais antes daquela data.

### 1.1. História da Previdência no âmbito do Estado da Paraíba.

A história da previdência em sede do Estado da Paraíba remonta ao início do Século XX, quando a Lei Estadual nº. 387, de 07 de outubro de **1913**, instituiu o benefício da pensão por morte às viúvas de servidores paraibanos. Era criado o **Montepio dos Funcionários Públicos do Estado da Paraíba**.

A seguir, conferiu-se aos servidores aposentadorias custeadas pelo Tesouro, corolário da Lei Estadual nº. 127, de 28 de dezembro de 1936, por intermédio da qual surgira o primeiro Estatuto dos Servidores Públicos da Paraíba.

Em um segundo momento, o Decreto Lei de **1942** regulamentou a matéria, reformando-se a previdência paraibana para **MEP – Montepio do Estado da Paraíba**.

Assim permanecera até **1970**, quando o Montepio da Paraíba foi transformado em **IPEP – Instituto de Previdência do Estado da Paraíba**, assim permanecendo **até 2003**.

---

<sup>1</sup> Fonte: Relatório SEAD/PB – Folha de Pagamento.

<sup>2</sup> Lei 9.939, de 27 de dezembro de 2012, Estado da Paraíba. Publicação DOE/PB: 29 de dezembro de 2012: “*Dispõe sobre os planos de custeio e de benefícios do Regime Próprio de Previdência Social do Estado da Paraíba, altera e acrescenta dispositivo à Lei 7.517/2003 e dá outras providências.*”

De fato, a previdência dos servidores estaduais, executada pelo antigo IPEP – Instituto de Previdência do Estado da Paraíba – em claro descompasso com a legislação previdenciária constitucional e infraconstitucional vigente à época, contemplava verdadeira miscelânea de **atribuições: previdenciárias, imobiliárias, assistenciais** de diversas searas, **promoção da saúde** e da **habitação** de servidores estaduais.

Todavia, a única atribuição previdenciária do IPEP era a concessão de pensão, competindo à Secretaria da Administração do Estado a gestão dos demais benefícios previdenciários, mormente os de aposentadoria, os quais eram custeados pelo tesouro estadual, vertendo-se lhe as receitas decorrentes das contribuições previdenciárias sem qualquer distinção de fluxos.

Por fim, coadunando-se com o **Princípio De Unidade Gestora Única** e a legislação previdenciária federal, em 30 de dezembro de 2003, a Lei nº. 7.517 do Estado da Paraíba criou a **PBPREV – PARAÍBA PREVIDÊNCIA**, instituto integrante da estrutura gerencial estadual, com natureza jurídica de autarquia, responsável pelo gerencialmente e operacionalização do regime de previdência dos servidores ativos, inativos e pensionistas.

Com a assunção da PBPREV, inconsistências históricas do Estado da Paraíba em senda previdenciária foram corrigidas, passando o ente federativo a comungar com os ditames da legislação superior regedora da matéria, a teor das novas disposições trazidas pelas Emendas Constitucionais 20/98 e 41/2003, bem assim, com a Lei Federal 9.717/98, regente dos Regimes Próprios de Previdência Social.

Fez-se a correção há muito reclamada, cingindo-se as obrigações previdenciárias do ente das liberalidades assistenciais ofertadas pelo antigo IPEP, de saúde e habitação, que assumira funções institucionais de dois novos órgãos da administração indireta da Paraíba criados naquela oportunidade: IASS e CEHAP.

## **1.2. Estrutura do RPPS**

A PBPREV confere atendimento aos **93.681 SEGURADOS** em 01 sede própria, localizada na Capital, mais 05 postos de atendimentos regionais localizados nas Casas da Cidadania das cidades de Guarabira, Patos, Itaporanga e Cajazeiras, bem como no Escritório de Representação do Governo do Estado da Paraíba no município de Campina Grande, contando com **92 SERVIDORES**, dos quais 22 do quadro comissionado, incluindo 03 diretores executivos (01 Presidente, 01 Diretor Administrativo e Financeiro e 01 Procurador Chefe), além de 70 servidores efetivos cedidos de outros órgãos.



### 1.3. Acervo Imobiliário

A PBPREV possui, atualmente, **2.292 IMÓVEIS** incorporados ao seu acervo imobiliário.

Com efeito, dos 2.327 imóveis contemplados na listagem/relatório do SISMOV - Sistema de Imóveis da PBPREV, foram alienados 33 lotes para a autarquia estadual do DETRAN/PB (2012) e outros 04 lotes para a CEHAP/PB (2014).

A seguir, no ano de 2020, foram integrados 02 novos imóveis de grande porte ao patrimônio da PBPREV: O HOSPITAL DE EMERGÊNCIA E TRAUMA SENADOR HUMBERTO LUCENA e a FUNAD – FUNDAÇÃO CENTRO INTEGRADO DE APOIO AO PORTADOR DE DEFICIÊNCIA, recebidos por dação em pagamento do INSS para quitação da dívida relativa ao estoque de compensação previdenciária do qual o Estado da Paraíba era credor. Atualmente a PBPREV auferir rendimentos mensais do Estado pela cessão de uso desses aparelhos públicos.

Em esforço contínuo para atendimento das medidas apregoadas por esta Corte de Contas, a gestão da PBPREV vem envidando os máximos esforços para otimizar a gestão da carteira imobiliária do RPPS, com existência de Comissão de Acompanhamento e Verificação de Imóveis<sup>3</sup> atuante.

É importante destacar que a PBPREV juntamente com o Estado da Paraíba, empreendeu esforços na realização de certame visando a contratação empresa de saneamento e regularização de imóveis. Novo processo licitatório, lastreado na Lei 14.133, foi aberto no início do exercício 2024, vide histórico do Processo nº 09.201.000048.2024, em anexo.

E finalmente, após longo e, necessário, trâmite burocrático-licitatório, nos encontramos em vias de assinar contrato administrativo com a empresa GEOSOLOS CONSULTORIA PROJETOS E SERVIÇOS LTDA., tendo sido publicado no DOE/PB de 26 de março de 2025 a adjudicação e homologação do Pregão Eletrônico nº 209/2024, vejamos:

SECRETARIA DE ESTADO DA ADMINISTRAÇÃO DIRETORIA EXECUTIVA DA CENTRAL DE COMPRAS			
TERMO DE ADJUDICAÇÃO E HOMOLOGAÇÃO			
PREGÃO Nº 209/2024			
DATA 17/03/2025			
LOCAL SEDE DA SECRETARIA DE ESTADO DA ADMINISTRAÇÃO			
REG CGE: 25-00028-2			
OBJETO: , DESTINADO A CCG/Paraíba Previdência, CONFORME ESPECIFICAÇÕES CONTIDAS NO ANEXO 01 DO EDITAL			
ADJUDICO E HOMOLOGO A PRESENTE LICITAÇÃO, EM FAVOR DA(S) SEGUINTE(S) EMPRESA(S)			
LOTE	FORNECEDOR		VALOR GLOBAL
	RAZÃO SOCIAL/NOME	CNPJ/CPF	TOTAL
Lote 001	GEOSOLOS CONSULTORIA PROJETOS E SERVIÇOS LTDA	04410021000136	R\$ 5.042.400,00
VALOR TOTAL			5.042.400,00

Carlos Tiberio Limeira S. Fernandes  
SECRETARIA DE ESTADO DA ADMINISTRAÇÃO  
João Pessoa, 24, Março 2025

<sup>3</sup> PORTARIA PBPREV/PRESI N.º 06/2022, Publicação DOE/PB: 19 de abril de 2022.

De posse de tais informações, fica evidenciada a evolução da PBPREV no que tange a solução das celeumas atinentes ao patrimônio imobiliário, estando prestes a celebrar contrato administrativo com empresa que irá possibilitar o saneamento e regularização de imóveis

Outras medidas adotadas no exercício:

- Regularização registral e notarial de imóvel na cidade de Campina Grande-PB:

Reunião com equipe do 1.º Registro de Imóveis de Campina Grande com vistas à regularização de área que contempla a antiga sede da PBPREV naquela edilidade, para instrução de processo que resultou na abertura de matrícula de imóvel formado pelos lotes de 1 a 18 da quadra F, com área total de 6.918,15m², emissão de Certidão de Registro em propriedade da PBPREV.

- Regularização registral e notarial de imóvel Edifício Sede da PBPREV:

Instaurado processo de regularização do imóvel que contempla o complexo administrativo no qual funcionam a PBPREV, o IASS Assistência à Saúde do Servidor, Laboratórios e Consultórios Odontológicos, bem como a Gerência Executiva de Perícias Médicas do Estado da Paraíba, vinculada à SEAD/PB, nesta etapa já realizado todo o georreferenciamento do terreno, levantamento topográfico e emitida Anotação de Responsabilidade Técnica – ART.

- Cessão Onerosa de Imóvel Lotes 1 a 18 da Quadra F – Campina Grande-PB

Formalizado instrumento de Cessão Onerosa de Uso de Bem Imóvel entre a autarquia previdenciária e Estado da Paraíba, por intermédio das Secretarias de Estado da Administração e da Saúde, SEAD/PB e SES/PB, com vistas à autorização trintenária de uso dos Lotes 1 a 18 da Quadra F, bairro do Catolé, Campina Grande, para construção de aparelho público denominado “Policlínica Estadual de Campina Grande”, pelo valor mensal de R\$ 20.266,00

- Cessão Onerosa de Imóvel Prédio Urbano – Serra Branca-PB

Celebrada Cessão Onerosa de Uso de Bem Imóvel entre a autarquia previdenciária e o Município de Serra Branca, com 280,0m² de área, situado na Rua Raul da Costa Leão, n.º 47, Centro, Serra Branca-PB, matrícula 728, pelo período de 20 vinte anos, para funcionamento de Posto de Atendimento Bancário da Caixa Econômica Federal naquele município, pelo valor mensal de R\$ 1.000,00.

- Cessão Onerosa de Imóvel Lotes 11 a 14 da Quadra 11 – Cabedelo-PB

Formalizada Cessão Onerosa de Uso de Bem Imóvel entre a autarquia previdenciária e o Estado da Paraíba, por intermédio das Secretarias de Estado da Administração SEAD/PB, com vistas à autorização vintenária de uso dos Lotes 11 a 14 da Quadra 11, Praia de Camboinha, Cabedelo-PB, com 1683,0m² de área, para construção de Companhia Independente de Busca e Salvamento do Corpo de Bombeiros Militar naquele município, pelo valor mensal de R\$ 23.400,00.

É importante destacar que a PBPREV arrecadou R\$ 3.970.435,08 a título de cessão onerosa de bens no exercício 2024, cedendo espaço para funcionamento do PAB – Posto de Atendimento Bancário BANCO BRADESCO S/A no Prédio do IASS e Gerência da Perícia Médica (por valor mensal de R\$ 10.737,34); e Cessão Onerosa HOSPITAL DE EMERGÊNCIA E TRAUMA SENADOR HUMBERTO LUCENA (por valor mensal de R\$ 197.268,51); e Cessão do Lote B Quadra 288 para Clínica Ortopédica, Funad e Escola da Funad.

### 1.3. Fundos Previdenciários

#### Fundo Previdenciário Financeiro

Contemplam os servidores efetivos que ingressaram no serviço público estadual de todos os poderes antes de 29 de dezembro de 2012, cujas contribuições previdenciárias são destinadas ao pagamento da folha de pessoal.

ATIVOS FINANCEIRO	
Civil	20.384

INATIVOS e PENSIONISTAS FINANCEIRO	
Inativo Civil	35.398
Pensionista Civil	9.718
TOTAL	45.116

## **Fundo Previdenciário Capitalizado**

Contemplam os servidores efetivos civis que ingressaram no serviço público estadual de todos os poderes após 29 de dezembro de 2012, vertendo-se as contribuições para o Fundo Capitalizado.

<b>ATIVOS CAPITALIZADO</b>	
Civil	9.321
TOTAL	9.321

<b>INATIVOS e PENSIONISTAS CAPITALIZADO</b>	
Inativo Civil	24
Pensionista Civil	78
TOTAL	102

## **Fundo de Custeio de Proteção Social dos Militares do Estado da Paraíba SPSM/PB**

Contemplam os servidores militares efetivos do Estado da Paraíba, conforme Lei Estadual 11.812/2020, e as contribuições respectivas não possuem natureza previdenciária. Porém, o Sistema é gerido pelo RPPS estadual, conforme possibilidade prevista na Instrução Normativa SPREV n.º 05/2020.

<b>ATIVOS MILITARES</b>	
Militar	10.338

<b>INATIVOS e PENSIONISTAS MILITARES</b>	
Reformados	5.338
Pensionista Militar	3.082
TOTAL	8.420

#### **1.4. TAXA DE ADMINISTRAÇÃO – RPPS**

Disciplinada em sede do Estado da Paraíba por intermédio da Lei n.º 12.166, de 04 de novembro de 2021, publicação DOE/PB de 05 de novembro de 2021, a qual altera a Lei n.º 7.517, de 30 de dezembro de 2003 – Lei da PBPREV – previu, em seu artigo 15 e parágrafos, taxa de administração de 2,0%, calculada sobre o valor total do somatório da remuneração de contribuição de todos os servidores ativos vinculados ao RPPS no exercício anterior, bem assim, as sobras de custeio administrativo apuradas ao final de cada exercício e rendimentos mensais por elas auferidos, a partir do Exercício seguinte à vigência da Lei em comento (2024), tudo para custeio das despesas correntes e de capital, inclusive conservação do patrimônio.

Os recursos relativos à taxa de administração são revestidos de regras e particularidades, tais como manutenção segregada dos fundos previdenciários, por meio de Reserva Administrativa, com contas correntes e contabilidade distintas dos recursos destinados ao pagamento de benefícios.

## **2. ATIVIDADES PREVIDENCIÁRIAS**

O Sistema de Protocolo da PBPREV - SISPROTO elenca os processos de atividades previdenciárias realizadas no ano referência de 2024, nas frentes de concessão de aposentadorias, reformas e pensões; revisão de benefícios previdenciários e manutenção respectiva.

### **2.1. Concessão e revisão de benefícios**

Processos DEFERIDOS e PUBLICADOS – Exercício 2024:

<b>ASSUNTO</b>	<b>Qtde.</b>
<b>APOSENTADORIA COMPULSÓRIA</b>	75
<b>APOSENTADORIA ESPECIAL</b>	01
<b>APOSENTADORIA POR IDADE</b>	02
<b>APOSENTADORIA POR INCAPACIDADE PERMANENTE</b>	43
<b>APOSENTADORIA POR TEMPO DE CONTRIBUIÇÃO</b>	822
<b>CANCELAMENTO DE APOSENTADORIA</b>	03
<b>INSCRIÇÃO DE DEPENDENTE</b>	01
<b>ISENÇÃO DE IMPOSTO DE RENDA</b>	503
<b>PENSÃO PARA FILHO MAIOR INVÁLIDO</b>	29
<b>PENSÃO TEMPORÁRIA</b>	68
<b>PENSÃO VITALÍCIA</b>	555
<b>PROCEDIMENTO JUDICIAL</b>	87
<b>REAJUSTE DE PENSÃO</b>	24

<b>REATIVAÇÃO DE PENSÃO</b>	02
<b>REFORMA</b>	26
<b>RESSARCIMENTO DE DESCONTO PREVIDENCIÁRIO</b>	01
<b>REVERSÃO DE QUOTA</b>	78
<b>REVISÃO DE APOSENTADORIA</b>	386
<b>REVISÃO DE PENSÃO</b>	125
<b>SOLICITAÇÃO</b>	36
<b>SOLICITAÇÃO DE CÓPIA DE PROCESSO</b>	09
<b>SOLICITAÇÃO DE DECLARAÇÃO DE TEMPO DE CONTRIBUIÇÃO</b>	32
<b>SOLICITAÇÃO DE FICHA FINANCEIRA</b>	05
<b>TRANSFERÊNCIA PARA RESERVA REMUNERADA</b>	181
<b>TOTAL</b>	<b>3.094</b>

Fonte: SISPROTO – PBPREV 2024

### 3. ATIVIDADES INSTRUMENTAIS

#### 3.1. Certificado de Regularidade Previdenciária (CRP)

A manutenção do Certificado de Regularidade Previdenciária - CRP<sup>4</sup> é imprescindível para a Administração Pública Estadual no geral, uma vez que tal certificação atesta que o ente federativo segue normas de melhor governança corporativa, habilitando o Estado da Paraíba para auferimento de receitas oriundas do Orçamento da União.

Nos termos do art. 7º da Lei n. 9.717/1998, a eventual perda do CRP acarreta graves punições ao Estado, como por exemplo, a impossibilidade de celebrar acordos, contratos, convênios e ajustes com a União ou ainda, de não poder receber empréstimos, financiamentos de órgãos ou entidades federais. Além disso, a ausência do Certificado implica na perda do direito de a PBPREV receber do Instituto Nacional do Seguro Social - INSS recursos oriundos da compensação previdenciária.

O atual Certificado de Regularidade Previdenciária – CRP foi emitido em 02 de novembro de 2024 e é **válido até o dia 01 de maio de 2025.**

<sup>4</sup> O CRP é um documento emitido pelo Ministério da Fazenda, juntamente com a Secretaria de Previdência com validade de 180 dias, cuja finalidade é atestar a regularidade do regime próprio em relação à legislação federal. A Portaria MPS nº 204, de 10 de julho de 2008 (DOU de 11/07/2008), disciplina o CRP.

### **3.2. Receitas do RPPS**

São receitas da PBPREV foram previstas pelo legislador no Art. 13 da Lei 7.517/03 – Lei da PBPREV – são necessárias para custeio da Unidade Gestora e manutenção dos benefícios previdenciários concedidos, bem assim, os futuros. Consideremos as principais fontes:

**3.2.1** Contribuições previdenciárias obrigatórias, formadas por cota-patronal; cota dos segurados ativos, dos segurados inativos e dos pensionistas;

**3.2.2** Aportes financeiros do tesouro, sendo repasse de receitas além das contribuições patronais já estabelecidas, tanto para o Fundo Financeiro quanto para o Fundo de Custeio do Sistema de Pagamento dos Militares do Estado da Paraíba;

**3.2.3** Valores recebidos a título de compensação financeira, em razão do § 9º do Art. 201 da Constituição Federal;

**3.2.4** Receita decorrente de investimentos no mercado Financeiro e patrimônio imobiliário.

### **3.3 Compensação previdenciária**

Como é cediço, o COMPREV é o Sistema Eletrônico da Secretaria de Previdência do Ministério da Economia, pelo qual os Entes Federados realizam a compensação previdenciária dos respectivos Regimes Próprios de Previdência Social com o Regime Geral de Previdência Social do INSS, possibilitando o encontro de contas entre benefícios concedidos pelo RPPS (Regime Instituidor/RI) e o RGPS/INSS (Regime de Origem/RO).

A compensação previdenciária é uma das formas de capacitação de recursos financeiros para minimizar o custeio do sistema previdenciário pelo Tesouro, além de estar assegurada, nos moldes previstos no Art. 201, § 9º, da Constituição Federal, para efeito de aposentadoria, a contagem recíproca de contribuição na Administração Pública e na atividade privada, rural ou urbana, hipótese em que os regimes próprios de previdência e o Regime Geral do INSS se compensarão financeiramente, segundo os critérios estabelecidos pela Lei Federal 9.796/98<sup>5</sup>.

Nesse contexto, a compensação previdenciária é uma espécie de acerto de contas entre o RGPS e os RPPS da União, dos Estados e dos Municípios e do Distrito Federal, referente ao tempo de contribuição utilizado na concessão de benefícios mediante contagem recíproca e/ou por contribuições

---

<sup>5</sup> Dispõe sobre a compensação financeira entre o Regime Geral de Previdência Social e os regimes de previdência dos servidores da União, dos Estados, do Distrito Federal e dos Municípios, nos casos de contagem recíproca de tempo de contribuição para efeito de aposentadoria, e dá outras providências.

anteriormente vertidas ao Regime Geral do INSS (Fluxo RO), de igual modo, de benefícios concedidos pelo RGPS com contribuições anteriormente vertidas à PBPREV (Fluxo RI).

A inclusão de um processo no sistema COMPREV também gera um valor de FLUXO ATRASADO, ou seja, o período acumulado correspondente ao fluxo de Regime de Origem contemplado entre a data de inclusão do requerimento e a concessão do benefício, até o limite de 60 meses, creditado no mês da análise do processo COMPREV.

Já o numerário correspondente aos benefícios concedidos no período compreendido entre 05 de outubro de 1988 a 05 de maio de 1999 deram ensejo ao denominado “ESTOQUE”, os quais representam recursos provenientes de benefícios em manutenção na data de 6 de maio de 1999, concedidos a partir de 5 de outubro de 1988, data da promulgação da Constituição Federal.

Na prática, cada vez que é compensado um benefício, o RPPS recebe um valor fixo em única parcela, a título de atrasado, mais o valor do FLUXO PRÓ-RATA, mensal, o qual será creditado em favor do RPPS enquanto persistir o benefício previdenciário concedido.

Durante o exercício de 2024, a PBPREV arrecadou **R\$ 46.206.564,19** com **COMPREV - COMPENSAÇÃO PREVIDENCIÁRIA**.

Destaque-se a vigência regular do Contrato de Prestação de Serviços Estratégicos n.º 1109/2021-P para operacionalização do sistema COMPREV junto à DATAPREV – Empresa de Tecnologia e Informações da Previdência do Governo Federal, com vistas à realização de compensação previdenciária entre a PBPREV e o Regime Geral de Previdência do INSS, bem assim, entre RPPS de Estados, Distrito Federal e Municípios, devidamente submetido à apreciação da Auditoria da CGE/PB – por intermédio da Gerência Executiva de Conformidade, a qual conferiu o competente Registro e Publicação DOE/PB da citada avença em 28 de dezembro de 2021, com vigência a partir de 1.º de janeiro de 2022 até 31 de dezembro de 2026.

Com efeito, vale salientar que o Estado da Paraíba foi o primeiro ente a concluir a formalização do contrato do NOVO COMPREV com a DATAPREV, resultado da colaboração e suporte conferidos pela Secretaria de Previdência à PBPREV.

### ***3.4 Comitê de Investimentos***

O Comitê de Investimentos da PBPREV foi criado pelo Decreto Governamental n.º 37.063, de 18 de novembro de 2016, publicado no DOE/PB de 19 de novembro daquele mesmo ano, com a



função institucional de auxiliar no processo decisório e na execução da Política de Investimentos do RPPS. Composto por 05 membros, todos certificados.





A Política de Investimentos (e sua atuação através do Comitê) deve zelar pela eficiência, segurança, rentabilidade, solvência, liquidez e transparência na condução das operações relativas às aplicações dos recursos previdenciários, com obrigação de garantir um equilíbrio financeiro atuarial como maneira de resguardar os benefícios presentes e futuros.

A carteira está enquadrada de acordo com a Resolução CMN nº 4.963/2021 e aderente à Política de Investimentos vigente, com adequada diversificação. Os recursos estão aplicados em Renda Fixa (87,08%), Renda Variável (8,17%), Investimentos no Exterior (2,70%) e Investimentos Estruturados (2,05%), mitigando-se a exposição dos ativos aos riscos, sobretudo em cenário de extrema volatilidade.

O portfólio respeita o perfil de investidor moderado e até dezembro de 2024 acumulou 7,44% de rentabilidade VS meta atuarial de 10,26%.

O resultado abaixo da meta pode ser explicado pela mudança inesperada do ciclo monetário em 2024. No começo do ano todo o Mercado esperava uma queda na taxa Selic para o patamar de 9,00%, mas encerramos o ano com Selic a 12,25%. Esta mudança representa uma enorme alteração em todos os preços, avaliações e análises do mercado.

Os ativos estão distribuídos nas seguintes modalidades:

CLASSE	PERCENTUAL	VALOR	LEG.
Renda Fixa	87,08%	R\$ 1.383.785.698,65	
Renda Variável	8,17%	R\$ 129.824.708,08	
Exterior	2,70%	R\$ 42.932.171,01	
Estruturados	2,05%	R\$ 32.553.986,76	
Total	100,00%	R\$ 1.589.096.564,50	

Destaque-se que por orientação moderada tem-se que a Gestão dos Ativos converge para investimentos lastreados nos Títulos Públicos Federais e investimento de renda fixa, alocados apenas em Grandes Instituições Financeiras do Mercado, de baixíssimo risco de crédito, assegurada, ainda, a diversificação nos limites estabelecidos na Resolução CMN 4.963/21, de modo que há alocação também em renda variável, por intermédio de fundos que investem em bolsas internacionais e fundos estruturados

multimercado, permitindo-se proteção da carteira e oportunidade de obtenção de rendimentos mais expressivos com essa modalidade de investimento mais arrojada, a qual compromete apenas.

Impede salientar que a Política de Investimentos da PBPREV elaborada pelo Comitê de Investimentos – COMIN – é devidamente analisada e aprovada pelo Conselho Administrativo e Fiscal do RPPS.

A carteira de investimentos da Paraíba Previdência - PBPREV encerrou o Exercício 2024 com saldo total de **R\$ 1.589.096.564,50 (posição 31 de dezembro de 2024)**.

Concluindo-se o presente relatório, insta esclarecer que todos os membros da Diretoria Executiva da PBPREV e do Comitê de Investimento e o Presidente da PBPREV possuem certificação profissional de gestores RPPS e/ou gestores de investimentos de RPPS, conforme exigências da Legislação Federal de Responsabilidade Previdenciária.

João Pessoa, MARÇO DE 2025.

JOSE ANTONIO  
COELHO  
CAVALCANTI:105150  
97420

**JOSÉ ANTONIO COELHO CAVALCANTI**  
PRESIDENTE DA PBPREV

Assinado digitalmente por JOSE ANTONIO COELHO  
CAVALCANTI:10515097420  
ND: C=BR, O=ICP-Brasil, OU=09357823000143, OU=Secretaria da Receita Federal do Brasil - RFB, OU=RFB e-CPF A3, OU=(EM BRANCO), OU=presencial, CN=JOSE ANTONIO COELHO CAVALCANTI:10515097420  
Razão: Eu sou o autor deste documento  
Localização:  
Data: 2025.03.28 10:12:41-03'00'  
Foxit PDF Reader Versão: 2024.2.0

## **BALANÇO GERAL DO EXERCÍCIO DE 2024**

### **NOTAS EXPLICATIVAS**

#### **1. DA ENTIDADE**

A PARAÍBA PREVIDÊNCIA – PBPREV, unidade gestora do Regime Próprio de Previdência do Estado da Paraíba, autarquia instituída pela Lei nº. 7.517, de 30 de dezembro de 2003, alterada pela Lei nº. 9.939, de 27 de dezembro de 2012, Lei nº 11.812 de 07 de dezembro de 2020 e Lei nº 12.116, de 04 de novembro de 2021, as quais acrescentaram dispositivos e dispuseram sobre os planos de custeio e de benefício do RPPS da Paraíba e, dentre outras providências, criaram:

- I. **Fundo Previdenciário Capitalizado** – de natureza contábil e caráter permanente, para custear, na forma legal, as despesas previdenciárias relativas aos segurados admitidos a partir da data da publicação da Lei nº. 9.939/12 (29/12/2012).  
Fonte de Recurso 800.
- II. **Fundo Previdenciário Financeiro** – de natureza contábil e caráter temporário, para custear as despesas previdenciárias relativas aos segurados admitidos até a data da publicação da Lei nº. 9.939/12 (29/12/2012).  
Fonte de Recurso 801.
- III. **Fundo de Custeio do Sistema de Proteção Social dos Militares do Estado da Paraíba - SPSM/PB** – de natureza contábil e caráter permanente, a ser gerido pela Paraíba Previdência-PBPREV (Lei n.º 11.812/20)  
Fonte de Recursos 803.
- IV. **Taxa de Administração** - para custeio das despesas correntes e de capital necessárias à organização e ao funcionamento do RPPS do Estado da Paraíba, gerido pela Paraíba Previdência, inclusive para conservação de seu patrimônio (Lei 12.116/21).  
Fonte de Recursos 802.

#### **2. APRESENTAÇÃO DAS DEMONSTRAÇÕES CONTÁBEIS**

Elaborado em cumprimento aos preceitos constitucionais e legais, visando dar transparência às contas públicas, os Demonstrativos Contábeis atendem às técnicas e normas contábeis, definidas no Manual de Contabilidade Aplicada ao Setor Público da STN.

As Demonstrações Contábeis foram elaboradas em conformidade com suas respectivas Instruções de Procedimentos Contábeis – IPC.

##### **2.1. BASE DE DADOS (FONTE DE INFORMAÇÕES)**

As informações contidas neste Balanço têm como principal fonte de dados o Sistema Integrado de Administração Financeira – SIAF, o qual fornece as informações que refletem a utilização dos recursos consignados no Orçamento da Seguridade Social.

2.2. BASE DE DADOS (FONTE NORMATIVA)

- Para elaboração deste Balanço, observaram-se os seguintes dispositivos legais:
- A Lei Federal nº. 4.320/64, que estatui normas gerais de Direito Financeiro para elaboração e controle dos orçamentos e balanços da União, dos Estados, dos Municípios e do Distrito Federal;
  - Manual de Contabilidade Aplicada ao setor público (STN), válido para o Exercício de 2024 – 10ª Edição;
  - Lei de Diretrizes Orçamentárias nº 12.736, de 11 de Julho 2023, para o exercício de 2024;
  - Lei Orçamentária nº. 13.401, de 15 de Janeiro de 2024, publicada no Diário Oficial do Estado nº. 18.022, de 16 de Janeiro de 2024;
  - Decreto Estadual nº. 44.700, de 17 de Janeiro de 2024, que estabelece normas para execução orçamentária e financeira do exercício financeiro de 2024;
  - Princípios Fundamentais de Contabilidade e as Normas Brasileiras de Contabilidade.

3. DO ORÇAMENTO E SUA EXECUÇÃO

A Lei nº. 13.401, de 15 de Janeiro de 2024, referente ao orçamento anual do Estado da Paraíba, estimou a receita da PBPREV no montante de R\$ 1.495.600.000,00 dos quais R\$ 918.400.000,00 referentes ao Fundo Previdenciário Financeiro, R\$ 246.800.000,00 ao Fundo de Custeio do Sistema de Proteção Social dos Militares do Estado da Paraíba - SPSM/PB, R\$ 290.300.000,00 ao Fundo Previdenciário Capitalizado e mais R\$ 40.100.000,00 respectivos a Taxa de Administração; correspondendo a 7,70% da receita total estimada para o Estado (R\$ 19.428.164.858,00).

Por outro Norte, a despesa foi fixada em R\$ 3.895.600.500,00; sendo R\$ 2.978.899.000,00 do Fundo Financeiro, R\$ 586.301.500,00 ao Fundo de Custeio do Sistema de Proteção Social dos Militares do Estado da Paraíba - SPSM/PB, R\$ 290.300.000,00 do Fundo Capitalizado e R\$ 40.100.000,00 da Taxa de Administração; equivalentes a 20,05% da despesa total fixada pelo Estado (R\$ 19.428.164.858,00).

Assim, o desequilíbrio orçamentário é decorrente da sistemática de transferência de recursos do Tesouro (Aportes) para entidade, realizada extra orçamentariamente, conforme Portaria nº. 163 de 04 de maio de 2001 do STN.

No entanto, em função de créditos adicionais e anulações de dotações ao longo do exercício, o orçamento final da PBPREV montou em R\$ 4.055.257.500,00, conforme demonstrativo a seguir:

CRÉDITOS ADICIONAIS E ANULAÇÕES DE DOTAÇÕES

DISCRIMINAÇÃO	FINANCEIRO	CAPITALIZADO	MILITAR	T.ADMINISTRAÇÃO	TOTAL
Crédito Orçamentário Inicial	2.978.899.000,00	290.300.000,00	586.301.500,00	40.100.000,00	3.895.600.500,00
(+) Crédito Suplementar	313.627.516,76	482.000,00	131.228.812,00	1.261.673,65	446.600.002,41
SOMA	3.292.526.516,76	290.782.000,00	717.530.312,00	41.361.673,65	4.342.200.502,41
(-) Anulações de dotações orçamentárias	232.470.516,76	482.000,00	53.228.812,00	761.673,65	286.943.002,41
TOTAL DOS CRÉDIOS AUTORIZADOS	3.060.056.000,00	290.300.000,00	664.301.500,00	40.600.000,00	4.055.257.500,00

### 3.1 EXECUÇÃO DO ORÇAMENTO

Analisando-se a execução orçamentária da PBPREV no exercício de 2024, constata-se um resultado deficitário de R\$ 2.022.836.605,03 no Fundo Previdenciário Financeiro, R\$ 404.005.200,98 no Fundo Militar e superavitário de R\$ 309.445.841,66 no Fundo Previdenciário Capitalizado e R\$ 75.860,98 na Taxa de Administração, conforme se segue:

	Financeiro	Capitalizado	Militar	T.Administração	TOTAL
<b>RECEITA REALIZADA</b>					
Receitas Correntes	452.118.358,06	178.226.619,25	131.995.769,40	151.399,50	<b>762.492.146,21</b>
Receita de Capital	0,00	0,00	0,00	0,00	<b>0,00</b>
Receita Intra-Orçamentárias Correntes	568.085.119,33	132.827.496,34	125.256.444,26	13.250.000,00	<b>839.419.059,93</b>
<b>SOMA</b>	<b>1.020.203.477,39</b>	<b>311.054.115,59</b>	<b>257.252.213,66</b>	<b>13.401.399,50</b>	<b>1.601.911.206,14</b>
<b>DESPESA REALIZADA</b>					
Despesas Correntes	3.043.040.082,42	1.608.273,93	661.257.414,64	13.273.410,52	<b>3.719.179.181,51</b>
Despesas de Capital	0,00	0,00	0,00	52.128,00	<b>52.128,00</b>
<b>SOMA</b>	<b>3.043.040.082,42</b>	<b>1.608.273,93</b>	<b>661.257.414,64</b>	<b>13.325.538,52</b>	<b>3.719.231.309,51</b>
<b>DEFICIT/SUPERÁVIT</b>	<b>-2.022.836.605,03</b>	<b>309.445.841,66</b>	<b>-404.005.200,98</b>	<b>75.860,98</b>	<b>-2.117.320.103,37</b>

O artigo 1º, inciso I, da Lei nº. 9.717/98, com alterações trazidas pela Lei nº. 10.887/2004, dispõe no sentido de que a manutenção do equilíbrio financeiro e atuarial dos regimes próprios de previdência social dos servidores públicos serão financiados, respectivamente, pela União, os Estados, o Distrito Federal e os Municípios.

Diante do exposto acima, houve a necessidade do Estado da Paraíba aportar recursos no montante de R\$ 2.425.289.885,16; sendo R\$ 2.016.574.119,6 para cobertura de insuficiências financeiras do Fundo Financeiro e R\$ 408.715.765,55 de Transferências Recebidas para Aportes de Recursos para o Sistema de Pagamento de Militares do Fundo Militar.

Em relação ao Exercício de 2023, houve um aumento do déficit de 19,01% no Consolidado, conforme se demonstra a seguir:

#### FUNDO PREVIDENCIÁRIO FINANCEIRO

	2023	2024	AH
<b>DÉFICIT</b>	-1.770.898.358,00	-2.022.836.605,03	14,23

#### FUNDO PREVIDENCIÁRIO CAPITALIZADO

	2023	2024	AH
<b>SUPERÁVIT</b>	312.469.119,88	309.445.841,66	-0,97

#### FUNDO MILITAR

	2023	2024	AH
<b>DÉFICIT</b>	-320.899.777,57	-404.005.200,98	25,90

#### TAXA DE ADMINISTRAÇÃO

	2023	2024	AH
<b>SUPERÁVIT</b>	278.943,73	75.860,98	-72,80

## CONSOLIDADO

	2023	2024	AH
<b>DÉFICIT</b>	-1.779.050.071,96	-2.117.320.103,37	19,01

### 3.2 EXECUÇÃO DA RECEITA ORÇAMENTÁRIA

A contabilização da receita seguiu o que orienta o Manual de Contabilidade Aplicada ao Setor Público (MCASP) – 10ª Edição.

A receita orçamentária inicial do exercício financeiro de 2024 foi estimada em R\$ 1.495.600.000,00 dos quais R\$ 918.400.000,00 referentes ao Fundo Previdenciário Financeiro, R\$ 246.800.000,00 ao Fundo de Custeio do Sistema de Proteção Social dos Militares do Estado da Paraíba - SPSM/PB, R\$ 290.300.000,00 ao Fundo Previdenciário Capitalizado e mais R\$ 40.100.000,00 respectivos a Taxa de Administração

Entretanto, ao longo do Exercício a receita prevista sofreu alteração para R\$ 1.578.300.000,00 em virtude do excesso de arrecadação do Fundo Previdenciário Financeiro, que passou a R\$ 1.001.100.000,00. A receita prevista do Fundo Militar Fundo, Capitalizado e da Taxa de Administração não sofreram modificações.

Já a receita orçamentária total arrecadada neste exercício foi de R\$ 1.601.911.206,14; sendo R\$ 1.020.203.477,39 do Fundo Previdenciário Financeiro, R\$ 257.252.213,66 do Fundo Militar, R\$ 311.054.115,59 do Fundo Previdenciário Capitalizado e R\$ 13.401.399,50 da Taxa de Administração, superando em 1,50% o valor previsto, conforme demonstram os quadros a seguir:

#### FUNDO PREVIDENCIÁRIO FINANCEIRO

Especificação	Orçada	AV %	Arrecadada	AV %	Diferença	AH %
<b>Receitas Correntes</b>	<b>441.500.000,00</b>	<b>44,10</b>	<b>452.118.358,06</b>	<b>44,32</b>	<b>10.618.358,06</b>	<b>2,41</b>
Receitas de Contribuições	396.900.000,00	39,65	403.497.573,38	39,55	6.597.573,38	1,66
Receita Patrimonial	2.300.000,00	0,23	2.289.095,03	0,22	-10.904,97	-0,47
Outras Receitas Correntes	42.300.000,00	4,23	46.331.689,65	4,54	4.031.689,65	9,53
<b>Receitas Intra-Orçamentárias</b>						
<b>Correntes</b>	<b>559.600.000,00</b>	<b>55,90</b>	<b>568.085.119,33</b>	<b>55,68</b>	<b>8.485.119,33</b>	<b>1,52</b>
Receita de Contribuições	556.100.000,00	55,55	564.244.879,33	55,31	8.144.879,33	1,46
Receita Patrimonial	3.500.000,00	0,35	3.840.240,00	0,38	340.240,00	9,72
Outras Receitas Correntes	0,00	0,00	0,00	0,00	0,00	*
<b>Receita de Capital</b>	<b>0,00</b>	<b>0,00</b>	<b>0,00</b>	<b>0,00</b>	<b>0,00</b>	<b>*</b>
<b>TOTAL</b>	<b>1.001.100.000,00</b>	<b>100,00</b>	<b>1.020.203.477,39</b>	<b>100,00</b>	<b>19.103.477,39</b>	<b>1,91</b>

## FUNDO PREVIDENCIÁRIO CAPITALIZADO

Especificação	Orçada	AV %	Arrecadada	AV %	Diferença	AH %
<b>Receitas Correntes</b>	<b>190.510.000,00</b>	<b>65,63</b>	<b>178.226.619,25</b>	<b>57,30</b>	<b>-12.283.380,75</b>	<b>-6,45</b>
Receitas de Contribuições	67.510.000,00	23,26	82.363.386,02	26,48	14.853.386,02	22,00
Receita Patrimonial	123.000.000,00	42,37	95.863.233,23	30,82	-27.136.766,77	-22,06
Outras Receitas Correntes	0,00	0,00	0,00	0,00	0,00	**
<b>Receitas Intra-Orçamentárias Correntes</b>	<b>99.790.000,00</b>	<b>34,37</b>	<b>132.827.496,34</b>	<b>42,70</b>	<b>33.037.496,34</b>	<b>33,11</b>
Receita de Contribuições	99.790.000,00	34,37	132.827.496,34	42,70	33.037.496,34	33,11
Receita Patrimonial	0,00	0,00	0,00	0,00	0,00	**
Outras Receitas Correntes	0,00	0,00	0,00	0,00	0,00	**
<b>Receita de Capital</b>	<b>0,00</b>	<b>0,00</b>	<b>0,00</b>	<b>0,00</b>	<b>0,00</b>	<b>**</b>
<b>TOTAL</b>	<b>290.300.000,00</b>	<b>100,00</b>	<b>311.054.115,59</b>	<b>100,00</b>	<b>20.754.115,59</b>	<b>7,15</b>

## FUNDO MILITAR

Especificação	Orçada	AV %	Arrecadada	AV %	Diferença	AH %
<b>Receitas Correntes</b>	<b>123.800.000,00</b>	<b>50,16</b>	<b>131.995.769,40</b>	<b>51,31</b>	<b>8.195.769,40</b>	<b>6,62</b>
Receitas de Contribuições	122.900.000,00	49,80	131.206.095,31	51,00	8.306.095,31	6,76
Receita Patrimonial	900.000,00	0,36	750.924,35	0,29	-149.075,65	-16,56
Outras Receitas Correntes	0,00	0,00	38.749,74	0,02	38.749,74	*
<b>Receitas Intra-Orçamentárias Correntes</b>	<b>123.000.000,00</b>	<b>49,84</b>	<b>125.256.444,26</b>	<b>48,69</b>	<b>2.256.444,26</b>	<b>1,83</b>
Receita de Contribuições	123.000.000,00	49,84	125.256.444,26	48,69	2.256.444,26	1,83
Receita Patrimonial	0,00	0,00	0,00	0,00	0,00	*
Outras Receitas Correntes	0,00	0,00	0,00	0,00	0,00	*
<b>Receita de Capital</b>	<b>0,00</b>	<b>0,00</b>	<b>0,00</b>	<b>0,00</b>	<b>0,00</b>	<b>*</b>
<b>TOTAL</b>	<b>246.800.000,00</b>	<b>100,00</b>	<b>257.252.213,66</b>	<b>100,00</b>	<b>10.452.213,66</b>	<b>4,24</b>

## TAXA DE ADMINISTRAÇÃO

Especificação	Orçada	AV %	Arrecadada	AV %	Diferença	AH %
<b>Receitas Correntes</b>	<b>100.000,00</b>	<b>0,25</b>	<b>151.399,50</b>	<b>1,13</b>	<b>51.399,50</b>	<b>51,40</b>
Receitas de Contribuições	0,00	0,00	0,00	0,00	0,00	*
Receita Patrimonial	100.000,00	0,25	151.399,50	1,13	51.399,50	51,40
Outras Receitas Correntes	0,00	0,00	0,00	0,00	0,00	*
<b>Receitas Intra-Orçamentárias Correntes</b>	<b>40.000.000,00</b>	<b>99,75</b>	<b>13.250.000,00</b>	<b>98,87</b>	<b>13.250.000,00</b>	<b>-66,88</b>
Receita de Contribuições	0,00	0,00	13.250.000,00	98,87	13.250.000,00	*
Receita Patrimonial	0,00	0,00	0,00	0,00	0,00	*
Receitas de Serviços	40.000.000,00	99,75	0,00	0,00	-40.000.000,00	-100,00
Outras Receitas Correntes	0,00	0,00	0,00	0,00	0,00	*
<b>Receita de Capital</b>	<b>0,00</b>	<b>0,00</b>	<b>0,00</b>	<b>0,00</b>	<b>0,00</b>	<b>*</b>
<b>TOTAL GERAL</b>	<b>1.578.300.000,00</b>	<b>-</b>	<b>1.601.911.206,14</b>	<b>-</b>	<b>23.611.206,14</b>	<b>1,50</b>

As receitas de contribuições correspondem ao maior volume de arrecadação da PBPREV, participando com 90,68% do total arrecadado.

### 3.2.1 COMPARATIVO DA RECEITA ARRECADADA – 2023 / 2024

Observa-se um aumento nominal de R\$ 66.289.345,44 com acréscimo de 4,32% no período, ao se comparar a receita arrecadada no exercício de 2024 com o de 2026. Verificam-se esses números nas planilhas seguintes, onde está representada a arrecadação mensal dos Fundos no exercício de 2023 e 2024.

#### FUNDO PREVIDENCIÁRIO FINANCEIRO

Período	2023	AV %	2024	AV %	Diferença	AH %
Janeiro	64.718.754,01	6,66	75.611.546,54	7,41	10.892.792,53	16,83
Fevereiro	78.706.431,93	8,10	79.192.422,08	7,76	485.990,15	0,62
Março	72.949.856,27	7,51	78.822.247,17	7,73	5.872.390,90	8,05
Abril	66.999.778,49	6,90	78.424.683,48	7,69	11.424.904,99	17,05
Maiο	75.205.249,06	7,74	71.602.077,60	7,02	-3.603.171,46	-4,79
Junho	83.374.158,33	8,58	82.644.065,38	8,10	-730.092,95	-0,88
Julho	70.112.222,68	7,22	86.136.292,90	8,44	16.024.070,22	22,85
Agosto	72.566.271,51	7,47	74.398.581,78	7,29	1.832.310,27	2,53
Setembro	79.532.882,40	8,19	70.078.814,81	6,87	-9.454.067,59	-11,89
Outubro	72.332.653,27	7,44	91.378.068,00	8,96	19.045.414,73	26,33
Novembro	88.072.211,69	9,06	60.363.777,98	5,92	-27.708.433,71	-31,46
Dezembro	147.053.616,39	15,13	171.550.899,67	16,82	24.497.283,28	16,66
<b>TOTAL</b>	<b>971.624.086,03</b>	<b>100,00</b>	<b>1.020.203.477,39</b>	<b>100,00</b>	<b>48.579.391,36</b>	<b>5,00</b>

#### FUNDO PREVIDENCIÁRIO CAPITALIZADO

Período	2023	AV %	2024	AV %	Diferença	AH %
Janeiro	22.880.178,86	7,31	9.414.878,65	3,03	-13.465.300,21	-58,85
Fevereiro	13.644.136,16	4,36	29.394.277,15	9,45	15.750.140,99	115,44
Março	22.533.458,95	7,20	26.437.275,41	8,50	3.903.816,46	17,32
Abril	21.403.700,28	6,84	11.472.234,63	3,69	-9.931.465,65	-46,40
Maiο	26.726.095,41	8,54	22.529.487,41	7,24	-4.196.608,00	-15,70
Junho	30.094.902,94	9,62	26.760.840,22	8,60	-3.334.062,72	-11,08
Julho	26.656.378,10	8,52	31.413.336,37	10,10	4.756.958,27	17,85
Agosto	18.662.881,95	5,96	34.622.163,06	11,13	15.959.281,11	85,51
Setembro	16.966.976,12	5,42	18.435.380,24	5,93	1.468.404,12	8,65
Outubro	14.017.093,15	4,48	28.821.910,93	9,27	14.804.817,78	105,62
Novembro	42.281.228,52	13,51	21.401.562,75	6,88	-20.879.665,77	-49,38
Dezembro	57.068.147,80	18,24	50.350.768,77	16,19	-6.717.379,03	-11,77
<b>TOTAL</b>	<b>312.935.178,24</b>	<b>100,00</b>	<b>311.054.115,59</b>	<b>100,00</b>	<b>-1.881.062,65</b>	<b>-0,60</b>

#### FUNDO MILITAR

Período	2023	AV %	2024	AV %	Diferença	AH %
Janeiro	16.356.811,78	6,86	5.287.810,69	2,06	-11.069.001,09	-67,67
Fevereiro	17.568.627,90	7,37	19.749.748,71	7,68	2.181.120,81	12,41
Março	17.576.427,90	7,37	19.773.412,31	7,69	2.196.984,41	12,50
Abril	17.428.371,52	7,31	19.677.734,22	7,65	2.249.362,70	12,91
Maiο	17.448.862,51	7,32	19.754.443,14	7,68	2.305.580,63	13,21
Junho	17.429.027,56	7,31	19.721.648,49	7,67	2.292.620,93	13,15
Julho	17.461.124,33	7,32	19.766.933,48	7,68	2.305.809,15	13,21
Agosto	17.405.365,80	7,30	19.760.830,50	7,68	2.355.464,70	13,53
Setembro	17.378.711,53	7,29	19.706.187,94	7,66	2.327.476,41	13,39
Outubro	17.395.729,95	7,30	20.102.295,70	7,81	2.706.565,75	15,56
Novembro	17.452.955,59	7,32	19.975.965,27	7,77	2.523.009,68	14,46
Dezembro	47.551.298,91	19,94	53.975.203,21	20,98	6.423.904,30	13,51
<b>TOTAL</b>	<b>238.453.315,28</b>	<b>100,00</b>	<b>257.252.213,66</b>	<b>100,00</b>	<b>18.798.898,38</b>	<b>7,88</b>



## TAXA DE ADMINISTRAÇÃO

Período	2023	AV %	2024	AV %	Diferença	AH %
Janeiro	956.479,00	7,59	1.110.143,54	8,28	153.664,54	16,07
Fevereiro	957.473,69	7,59	1.111.153,89	8,29	153.680,20	16,05
Março	911.825,80	7,23	1.112.467,27	8,30	200.641,47	22,00
Abril	907.384,44	7,20	1.110.030,77	8,28	202.646,33	22,33
Mai	910.668,10	7,22	1.113.557,71	8,31	202.889,61	22,28
Junho	910.741,03	7,22	1.108.896,50	8,27	198.155,47	21,76
Julho	910.202,53	7,22	1.115.818,43	8,33	205.615,90	22,59
Agosto	910.853,19	7,22	1.114.332,37	8,32	203.479,18	22,34
Setembro	908.127,53	7,20	1.115.778,14	8,33	207.650,61	22,87
Outubro	1.006.788,61	7,98	1.117.520,02	8,34	110.731,41	11,00
Novembro	1.006.091,71	7,98	1.111.048,53	8,29	104.956,82	10,43
Dezembro	2.312.645,52	18,34	1.160.652,33	8,66	-1.151.993,19	-49,81
<b>TOTAL</b>	<b>12.609.281,15</b>	<b>100,00</b>	<b>13.401.399,50</b>	<b>100,00</b>	<b>792.118,35</b>	<b>6,28</b>

<b>TOTAL GERAL</b>	<b>1.535.621.860,70</b>		<b>1.601.911.206,14</b>		<b>66.289.345,44</b>	<b>4,32</b>
--------------------	-------------------------	--	-------------------------	--	----------------------	-------------

Analisando-se a receita orçamentária no Consolidado por categoria econômica, verifica-se, entre os exercícios de 2023 e 2024, uma variação positiva de 2,59% para Receitas Correntes e de 5,93% para as Receitas Intra-Orçamentárias Correntes, conforme se demonstram nos quadros abaixo:

## FUNDO PREVIDENCIÁRIO FINANCEIRO

Especificação	2023	AV %	2024	AV %	Diferença	AH %
<b>Receitas Correntes</b>	<b>426.176.758,34</b>	<b>43,86</b>	<b>452.118.358,06</b>	<b>44,32</b>	<b>25.941.599,72</b>	<b>6,09</b>
Receitas de Contribuições	373.268.890,88	38,42	403.497.573,38	39,55	30.228.682,50	8,10
Receita Patrimonial	2.337.065,82	0,24	2.289.095,03	0,22	-47.970,79	-2,05
Outras Receitas Correntes	50.570.801,64	5,20	46.331.689,65	4,54	-4.239.111,99	-8,38
<b>Receita de Capital</b>	<b>0,00</b>	<b>0,00</b>	<b>0,00</b>	<b>0,00</b>	<b>0,00</b>	<b>*</b>
<b>Receitas Intra-Orçamentárias Correntes</b>	<b>545.447.327,69</b>	<b>56,15</b>	<b>568.085.119,33</b>	<b>55,68</b>	<b>22.637.791,64</b>	<b>4,15</b>
Receita de Contribuições	541.607.087,69	55,75	564.244.879,33	55,31	22.637.791,64	4,18
Receita Patrimonial	3.840.240,00	0,40	3.840.240,00	0,38	0,00	0,00
Outras Receitas Correntes	0,00	0,00	0,00	0,00	0,00	*
<b>Receita Intra de Capital</b>	<b>0,00</b>	<b>0,00</b>	<b>0,00</b>	<b>0,00</b>	<b>0,00</b>	<b>*</b>
<b>TOTAL</b>	<b>971.624.086,03</b>	<b>100,01</b>	<b>1.020.203.477,39</b>	<b>100,00</b>	<b>48.579.391,36</b>	<b>5,00</b>

## FUNDO PREVIDENCIÁRIO CAPITALIZADO

Especificação	2023	AV %	2024	AV %	Diferença	AH %
<b>Receitas Correntes</b>	<b>198.164.335,14</b>	<b>63,32</b>	<b>178.226.619,25</b>	<b>57,30</b>	<b>-19.937.715,89</b>	<b>-10,06</b>
Receitas de Contribuições	72.558.588,04	23,19	82.363.386,02	26,48	9.804.797,98	13,51
Receita Patrimonial	125.603.923,98	40,14	95.863.233,23	30,82	-29.740.690,75	-23,68
Outras Receitas Correntes	1.823,12	0,00	0,00	0,00	-1.823,12	*
<b>Receita de Capital</b>	<b>0,00</b>	<b>0,00</b>	<b>0,00</b>	<b>0,00</b>	<b>0,00</b>	<b>*</b>
<b>Receitas Intra-Orçamentárias Correntes</b>	<b>114.770.843,10</b>	<b>36,68</b>	<b>132.827.496,34</b>	<b>42,70</b>	<b>18.056.653,24</b>	<b>15,73</b>
Receita de Contribuições	114.770.843,10	36,68	132.827.496,34	42,70	18.056.653,24	15,73
Receita Patrimonial	0,00	0,00	0,00	0,00	0,00	*
Outras Receitas Correntes	0,00	0,00	0,00	0,00	0,00	*
<b>Receita Intra de Capital</b>	<b>0,00</b>	<b>0,00</b>	<b>0,00</b>	<b>0,00</b>	<b>0,00</b>	<b>*</b>
<b>TOTAL</b>	<b>312.935.178,24</b>	<b>100,00</b>	<b>311.054.115,59</b>	<b>100,00</b>	<b>-1.881.062,65</b>	<b>-0,60</b>

## FUNDO MILITAR

Especificação	2023	AV %	2024	AV %	Diferença	AH %
<b>Receitas Correntes</b>	<b>118.772.415,92</b>	<b>49,81</b>	<b>131.995.769,40</b>	<b>51,31</b>	<b>13.223.353,48</b>	<b>11,13</b>
Receitas de Contribuições	117.972.584,00	49,47	131.206.095,31	51,00	13.233.511,31	11,22
Receita Patrimonial	799.831,92	0,34	750.924,35	0,29	-48.907,57	-6,11
Outras Receitas Correntes	0,00	0,00	38.749,74	0,02	38.749,74	*
<b>Receita de Capital</b>	<b>0,00</b>	<b>*</b>	<b>0,00</b>	<b>0,00</b>	<b>0,00</b>	<b>*</b>
<b>Receitas Intra-Orçamentárias Correntes</b>	<b>119.680.899,36</b>	<b>50,19</b>	<b>125.256.444,26</b>	<b>48,69</b>	<b>5.575.544,90</b>	<b>4,66</b>
Receita de Contribuições	119.680.899,36	50,19	125.256.444,26	48,69	5.575.544,90	4,66
Receita Patrimonial	0,00	*	0,00	0,00	0,00	*
Outras Receitas Correntes	0,00	*	0,00	0,00	0,00	*
<b>Receita Intra de Capital</b>	<b>0,00</b>	<b>*</b>	<b>0,00</b>	<b>0,00</b>	<b>0,00</b>	<b>*</b>
<b>TOTAL</b>	<b>238.453.315,28</b>	<b>100,00</b>	<b>257.252.213,66</b>	<b>100,00</b>	<b>18.798.898,38</b>	<b>7,88</b>

## TAXA DE ADMINISTRAÇÃO

Especificação	2023	AV %	2024	AV %	Diferença	AH %
<b>Receitas Correntes</b>	<b>109.281,15</b>	<b>*</b>	<b>151.399,50</b>	<b>1,13</b>	<b>42.118,35</b>	<b>38,54</b>
Receitas de Contribuições	0,00	*	0,00	0,00	0,00	*
Receita Patrimonial	108.430,80	*	151.399,50	1,13	42.968,70	39,63
Outras Receitas Correntes	850,35	*	0,00	0,00	-850,35	*
<b>Receita de Capital</b>	<b>0,00</b>	<b>*</b>	<b>0,00</b>	<b>0,00</b>	<b>0,00</b>	<b>*</b>
<b>Receitas Intra-Orçamentárias Correntes</b>	<b>12.500.000,00</b>	<b>*</b>	<b>13.250.000,00</b>	<b>98,87</b>	<b>750.000,00</b>	<b>6,00</b>
Receita de Contribuições	0,00	*	13.250.000,00	98,87	13.250.000,00	*
Receita Patrimonial	0,00	*	0,00	0,00	0,00	*
Receita de Serviços	12.500.000,00	*	0,00	0,00	-12.500.000,00	-100,00
Outras Receitas Correntes	0,00	*	0,00	0,00	0,00	*
<b>Receita Intra de Capital</b>	<b>0,00</b>	<b>*</b>	<b>0,00</b>	<b>0,00</b>	<b>0,00</b>	<b>*</b>
<b>TOTAL</b>	<b>12.609.281,15</b>	<b>*</b>	<b>13.401.399,50</b>	<b>100,00</b>	<b>792.118,35</b>	<b>6,28</b>

## CONSOLIDADO

Especificação	2023	AV %	2024	AV %	Diferença	AH %
<b>Receitas Correntes</b>	<b>743.222.790,55</b>	<b>48,40</b>	<b>762.492.146,21</b>	<b>47,60</b>	<b>19.269.355,66</b>	<b>2,59</b>
Receitas de Contribuições	563.800.062,92	36,71	617.067.054,71	38,52	53.266.991,79	9,45
Receita Patrimonial	128.849.252,52	8,39	99.054.652,11	6,18	-29.794.600,41	-23,12
Outras Receitas Correntes	50.573.475,11	3,29	46.370.439,39	2,89	-4.203.035,72	-8,31
<b>Receita de Capital</b>	<b>0,00</b>	<b>0,00</b>	<b>0,00</b>	<b>0,00</b>	<b>0,00</b>	<b>*</b>
<b>Receitas Intra-Orçamentárias Correntes</b>	<b>792.399.070,15</b>	<b>51,60</b>	<b>839.419.059,93</b>	<b>52,40</b>	<b>47.019.989,78</b>	<b>5,93</b>
Receita de Contribuições	776.058.830,15	50,54	835.578.819,93	52,16	59.519.989,78	7,67
Receita Patrimonial	3.840.240,00	0,25	3.840.240,00	0,24	0,00	0,00
Receita de Serviços	12.500.000,00	0,81	0,00	0,00	-12.500.000,00	-100,00
Outras Receitas Correntes	0,00	0,00	0,00	0,00	0,00	*
<b>Receita Intra de Capital</b>	<b>0,00</b>	<b>0,00</b>	<b>0,00</b>	<b>0,00</b>	<b>0,00</b>	<b>*</b>
<b>TOTAL</b>	<b>1.535.621.860,70</b>	<b>100,00</b>	<b>1.601.911.206,14</b>	<b>100,00</b>	<b>66.289.345,44</b>	<b>4,32</b>

### 3.3 EXECUÇÃO DA DESPESA ORÇAMENTÁRIA

No exercício de 2024, a despesa orçamentária atingiu o montante de R\$ 3.719.231.309,51, dos quais R\$ 3.043.040.082,42 referentes ao Fundo Previdenciário Financeiro, R\$ 1.608.273,93 referentes ao Fundo Previdenciário Capitalizado, R\$ 661.257.414,64 do Fundo Militar e R\$ 13.325.538,52 da Taxa de Administração. Ao final do exercício, atingiu-se o montante de R\$ 3.718.598.039,53 em despesas pagas e R\$ 633.269,98 inscritos em restos a pagar.

Comparando-se a despesa fixada no final do exercício referente ao Fundo Previdenciário Financeiro, os créditos adicionais abertos totalizaram R\$ 3.060.056.000,00 – com a despesa realizada no montante de R\$ 3.043.040.082,42; resultando uma economia orçamentária de R\$ 17.015.917,58, correspondente a 0,56%.

No que diz respeito ao Fundo Previdenciário Capitalizado, os créditos somaram R\$ 290.300.000,00 com despesa respectiva de R\$ 1.608.273,93; importando economia orçamentária de R\$ 288.691.726,07, correspondente a 99,45%.

Com relação ao Fundo Militar, os créditos somaram R\$ 664.301.500,00; com despesa respectiva de R\$ 661.257.414,64; importando economia orçamentária de R\$ 3.044.085,36, correspondente a 0,46%.

Já em relação a Taxa de Administração, os créditos somaram R\$ 40.600.000,00; com despesa respectiva de R\$ 27.274.461,48; importando economia orçamentária de R\$ 7.669.662,58, correspondente a 67,18%.

#### FUNDO PREVIDENCIÁRIO FINANCEIRO

TÍTULO	AUTORIZADA	REALIZADA	SALDO	SALDO %
Créditos Ord. e Suplementares	3.060.056.000,00	3.043.040.082,42	17.015.917,58	0,56

#### FUNDO PREVIDENCIÁRIO CAPITALIZADO

TÍTULO	AUTORIZADA	REALIZADA	SALDO	SALDO %
Créditos Ord. e Suplementares	290.300.000,00	1.608.273,93	288.691.726,07	99,45

#### FUNDO MILITAR

TÍTULO	AUTORIZADA	REALIZADA	SALDO	SALDO %
Créditos Ord. e Suplementares	664.301.500,00	661.257.414,64	3.044.085,36	0,46

#### TAXA DE ADMINISTRAÇÃO

TÍTULO	AUTORIZADA	REALIZADA	SALDO	SALDO %
Créditos Ord. e Suplementares	40.600.000,00	13.325.538,52	27.274.461,48	67,18

#### CONSOLIDADO

TÍTULO	AUTORIZADA	REALIZADA	SALDO	SALDO %
Créditos Ord. e Suplementares	4.055.257.500,00	3.719.231.309,51	336.026.190,49	8,29

#### 3.3.1 DESPESA REALIZADA

Analisando-se a classificação da despesa por grupo de natureza, de acordo com o Anexo I da Lei nº. 4.320/64 – demonstrativo da receita e despesa segundo as categorias econômicas - do exercício de 2021 e 2022 encontra-se a seguinte configuração:

**FUNDO PREVIDENCIÁRIO FINANCEIRO**

<b>DESPESAS ORÇAMENTÁRIAS</b>	<b>2023</b>	<b>AV %</b>	<b>2024</b>	<b>AV %</b>	<b>DIFERENÇA</b>	<b>AH %</b>
<b>Despesas Correntes</b>	<b>2.742.522.444,03</b>	<b>100,00</b>	<b>3.043.040.082,42</b>	<b>100,00</b>	<b>300.517.638,39</b>	<b>10,96</b>
Pessoal e Encargos Sociais	2.738.890.474,77	99,87	3.028.644.324,16	99,53	289.753.849,39	10,58
Juros e Encargos Da Dívida	0,00	0,00	0,00	0,00	0,00	0,00
Outras Despesas Correntes	3.631.969,26	0,13	14.395.758,26	0,47	10.763.789,00	296,36
<b>Despesa de Capital</b>	<b>0,00</b>	<b>0,00</b>	<b>0,00</b>	<b>0,00</b>	<b>0,00</b>	<b>*</b>
Investimentos	0,00	0,00	0,00	0,00	0,00	*
Inversões Financeiras	0,00	0,00	0,00	0,00	0,00	*
Amortização da Dívida	0,00	0,00	0,00	0,00	0,00	*
<b>TOTAL</b>	<b>2.742.522.444,03</b>	<b>100,00</b>	<b>3.043.040.082,42</b>	<b>100,00</b>	<b>300.517.638,39</b>	<b>10,96</b>

**FUNDO PREVIDENCIÁRIO CAPITALIZADO**

<b>DESPESAS ORÇAMENTÁRIAS</b>	<b>2023</b>	<b>AV %</b>	<b>2024</b>	<b>AV %</b>	<b>DIFERENÇA</b>	<b>AH %</b>
<b>Despesas Correntes</b>	<b>466.058,36</b>	<b>100,00</b>	<b>1.608.273,93</b>	<b>100,00</b>	<b>1.142.215,57</b>	<b>245,08</b>
Pessoal e Encargos Sociais	466.058,36	100,00	1.608.273,93	100,00	1.142.215,57	245,08
Juros e Encargos Da Dívida	0,00	0,00	0,00	0,00	0,00	*
Outras Despesas Correntes	0,00	0,00	0,00	0,00	0,00	*
<b>Despesa de Capital</b>	<b>0,00</b>	<b>0,00</b>	<b>0,00</b>	<b>0,00</b>	<b>0,00</b>	<b>*</b>
Investimentos	0,00	0,00	0,00	0,00	0,00	*
Inversões Financeiras	0,00	0,00	0,00	0,00	0,00	*
Amortização da Dívida	0,00	0,00	0,00	0,00	0,00	*
<b>TOTAL</b>	<b>466.058,36</b>	<b>100,00</b>	<b>1.608.273,93</b>	<b>100,00</b>	<b>1.142.215,57</b>	<b>245,08</b>

**FUNDO MILITAR**

<b>DESPESAS ORÇAMENTÁRIAS</b>	<b>2023</b>	<b>AV %</b>	<b>2024</b>	<b>AV %</b>	<b>DIFERENÇA</b>	<b>AH %</b>
<b>Despesas Correntes</b>	<b>559.353.092,85</b>	<b>0,00</b>	<b>661.257.414,64</b>	<b>100,00</b>	<b>101.904.321,79</b>	<b>17,87</b>
Pessoal e Encargos Sociais	555.095.200,45	0,00	654.292.058,32	98,95	99.196.857,87	17,87
Juros e Encargos Da Dívida	0,00	0,00	0,00	0,00	0,00	*
Outras Despesas Correntes	4.257.892,40	0,00	6.965.356,32	1,05	2.707.463,92	63,59
<b>Despesa de Capital</b>	<b>0,00</b>	<b>0,00</b>	<b>0,00</b>	<b>0,00</b>	<b>0,00</b>	<b>*</b>
Investimentos	0,00	0,00	0,00	0,00	0,00	*
Inversões Financeiras	0,00	0,00	0,00	0,00	0,00	*
Amortização da Dívida	0,00	0,00	0,00	0,00	0,00	*
<b>TOTAL</b>	<b>559.353.092,85</b>	<b>0,00</b>	<b>661.257.414,64</b>	<b>100,00</b>	<b>101.904.321,79</b>	<b>18,22</b>

**TAXA DE ADMINISTRAÇÃO**

<b>DESPESAS ORÇAMENTÁRIAS</b>	<b>2023</b>	<b>AV %</b>	<b>2024</b>	<b>AV %</b>	<b>DIFERENÇA</b>	<b>AH %</b>
<b>Despesas Correntes</b>	<b>11.733.571,42</b>	<b>0,00</b>	<b>13.273.410,52</b>	<b>99,61</b>	<b>1.539.839,10</b>	<b>10,02</b>
Pessoal e Encargos Sociais	6.398.832,14	0,00	7.039.822,54	52,83	640.990,40	10,02
Juros e Encargos Da Dívida	0,00	0,00	0,00	0,00	0,00	*
Outras Despesas Correntes	5.334.739,28	0,00	6.233.587,98	46,78	898.848,70	16,85
<b>Despesa de Capital</b>	<b>596.766,00</b>	<b>0,00</b>	<b>52.128,00</b>	<b>0,39</b>	<b>-544.638,00</b>	<b>-91,26</b>
Investimentos	596.766,00	0,00	52.128,00	0,39	-544.638,00	-91,26
Inversões Financeiras	0,00	0,00	0,00	0,00	0,00	*
Amortização da Dívida	0,00	0,00	0,00	0,00	0,00	*
<b>TOTAL</b>	<b>12.330.337,42</b>	<b>0,00</b>	<b>13.325.538,52</b>	<b>100,00</b>	<b>995.201,10</b>	<b>8,07</b>

## CONSOLIDADO

DESPESAS ORÇAMENTÁRIAS	2023	AV %	2024	AV %	DIFERENÇA	AH %
<b>Despesas Correntes</b>	<b>3.314.075.166,66</b>	<b>99,98</b>	<b>3.719.179.181,51</b>	<b>99,99</b>	<b>405.104.014,85</b>	<b>12,22</b>
Pessoal e Encargos Sociais	3.300.850.565,72	99,58	3.691.584.478,95	99,25	390.733.913,23	11,84
Juros e Encargos Da Dívida	0,00	0,00	0,00	0,00	0,00	0,00
Outras Despesas Correntes	13.224.600,94	0,40	27.594.702,56	0,74	14.370.101,62	108,66
<b>Despesa de Capital</b>	<b>596.766,00</b>	<b>0,02</b>	<b>52.128,00</b>	<b>0,01</b>	<b>-544.638,00</b>	<b>-91,26</b>
Investimentos	596.766,00	0,02	52.128,00	0,01	-544.638,00	-91,26
Inversões Financeiras	0,00	0,00	0,00	0,00	0,00	*
Amortização da Dívida	0,00	0,00	0,00	0,00	0,00	*
<b>TOTAL</b>	<b>3.314.671.932,66</b>	<b>100,00</b>	<b>3.719.231.309,51</b>	<b>100,00</b>	<b>404.559.376,85</b>	<b>12,21</b>

Desse modo, houve acréscimo da despesa na ordem de 12,21% em relação ao Exercício de 2023, tudo em virtude do reajuste do salário mínimo, da incorporação de 20% na bolsa desempenho do magistério e militares, de reajustes dado pelos Poderes, das concessões de novas aposentadorias (929), pensões (626), Transferência para Reserva Remunerada (166) e Reformas (23), bem assim, em razão de revisões de benefícios deferidas (511) no decorrer do exercício de 2024.

### 3.3.2 RESULTADO ORÇAMENTÁRIO

Analisando a execução orçamentária da PBPREV no exercício de 2024, referentes aos Orçamentos Fiscal e da Seguridade Social, constata-se resultados deficitários de 2.117.320.103,37; sendo R\$ 2.022.836.605,03 no Fundo Financeiro, R\$ 404.005.200,98 no Fundo Militar; e superavitários na ordem de R\$ 309.445.841,66 no Fundo Capitalizado e R\$ 75.860,98 na Taxa de Administração.

## 4. BALANÇO ORÇAMENTÁRIO - BO

O BO tem o como objetivo principal demonstrar o desempenho da execução do orçamento, comparando as receitas e despesas orçamentárias previstas e fixadas, respectivamente, em confronto com as receitas (arrecadada) e despesas (empenhada).

As receitas estão detalhadas por categoria econômica e origem, especificando a previsão inicial e atualizada, as receitas realizadas e o saldo, que corresponde ao excesso ou déficit de arrecadação.

As despesas por categoria econômica e grupo de natureza da despesa, especificando a dotação inicial e atualizada, as despesas empenhada, liquidada, paga e o saldo da dotação.

Integram o BO quadro da Receita, da Despesa e os Anexos de Restos a Pagar desmembrado em: Anexo 1: Demonstrativo da execução de Restos a Pagar Não Processados; e Anexo 2: Demonstrativo da execução de Restos a Pagar Processados e Não Processados Liquidados.

As Tabelas abaixo apresentam o BO da PBPREV, resumido, do exercício de 2024 com uma receita realizada de R\$ 1.601.911.206,14 e uma despesa de R\$ 3.719.231.309,51, demonstrando um resultado deficitário de R\$ 2.117.320.103,37 no Consolidado.

**BALANÇO ORÇAMENTÁRIO – RECEITA****FUNDO PREVIDENCIÁRIO FINANCEIRO**

RECEITAS	PREVISÃO INICIAL	PREVISÃO ATUALIZADA (a)	RECEITAS REALIZADAS (b)	SALDO c=(b-a)
<b>RECEITAS CORRENTES</b>	<b>918.400.000,00</b>	<b>1.001.100.000,00</b>	<b>1.020.203.477,39</b>	<b>19.103.477,39</b>
RECEITA TRIBUTÁRIAS	0,00	0,00	0,00	0,00
RECEITA DE CONTRIBUIÇÕES	873.300.000,00	953.000.000,00	967.742.452,71	14.742.452,71
RECEITA PATRIMONIAL	5.800.000,00	5.800.000,00	6.129.335,03	329.335,03
RECEITA AGROPECUÁRIA	0,00	0,00	0,00	0,00
RECEITA INDUSTRIAL	0,00	0,00	0,00	0,00
RECEITA DE SERVIÇOS	0,00	0,00	0,00	0,00
TRANSFERÊNCIAS CORRENTES	0,00	0,00	0,00	0,00
OUTRAS RECEITAS CORRENTES	39.300.000,00	42.300.000,00	46.331.689,65	4.031.689,65
<b>RECEITAS DE CAPITAL</b>	<b>0,00</b>	<b>0,00</b>	<b>0,00</b>	<b>0,00</b>
OPERAÇÕES DE CRÉDITOS	0,00	0,00	0,00	0,00
ALIENAÇÕES DE BENS	0,00	0,00	0,00	0,00
AMORTIZAÇÕES DE EMPRÉTIMOS	0,00	0,00	0,00	0,00
TRASNFERÊNCIAS DE CAPITAL	0,00	0,00	0,00	0,00
OUTRAS RECEITAS DE CAPITAL	0,00	0,00	0,00	0,00
<b>SUB TOTAL DAS RECEITAS (III) = (I+II)</b>	<b>918.400.000,00</b>	<b>1.001.100.000,00</b>	<b>1.020.203.477,39</b>	<b>19.103.477,39</b>
OPERAÇÕES DE CRÉDITOS / REFINANCIAMENTO (IV)	0,00	0,00	0,00	0,00
<b>SUB TOTAL COM REFINANCIAMENTO (V) = (III + IV)</b>	<b>918.400.000,00</b>	<b>1.001.100.000,00</b>	<b>1.020.203.477,39</b>	<b>19.103.477,39</b>
<b>DÉFICIT (VI)</b>	<b>2.060.499.000,00</b>	<b>2.058.956.000,00</b>	<b>2.022.836.605,03</b>	<b>-36.119.394,97</b>
<b>TOTAL (VII) = (V + VI)</b>	<b>2.978.899.000,00</b>	<b>3.060.056.000,00</b>	<b>3.043.040.082,42</b>	<b>-17.015.917,58</b>
SALDOS DE EXERCÍCIOS ANTERIORES (UTILIZADOS PARA CRÉDITOS ADICIONAIS)	49.500.000,00	49.500.000,00	-	-

**FUNDO PREVIDENCIÁRIO CAPITALIZADO**

RECEITAS	PREVISÃO INICIAL	PREVISÃO ATUALIZADA (a)	RECEITAS REALIZADAS (b)	SALDO c=(b-a)
<b>RECEITAS CORRENTES</b>	<b>290.300.000,00</b>	<b>290.300.000,00</b>	<b>311.054.115,59</b>	<b>20.754.115,59</b>
RECEITA TRIBUTÁRIAS	0,00	0,00	0,00	0,00
RECEITA DE CONTRIBUIÇÕES	167.300.000,00	167.300.000,00	215.190.882,36	47.890.882,36
RECEITA PATRIMONIAL	123.000.000,00	123.000.000,00	95.863.233,23	-27.136.766,77
RECEITA AGROPECUÁRIA	0,00	0,00	0,00	0,00
RECEITA INDUSTRIAL	0,00	0,00	0,00	0,00
RECEITA DE SERVIÇOS	0,00	0,00	0,00	0,00
TRANSFERÊNCIAS CORRENTES	0,00	0,00	0,00	0,00
OUTRAS RECEITAS CORRENTES	0,00	0,00	0,00	0,00
<b>RECEITAS DE CAPITAL</b>	<b>0,00</b>	<b>0,00</b>	<b>0,00</b>	<b>0,00</b>
OPERAÇÕES DE CRÉDITOS	0,00	0,00	0,00	0,00
ALIENAÇÕES DE BENS	0,00	0,00	0,00	0,00
AMORTIZAÇÕES DE EMPRÉTIMOS	0,00	0,00	0,00	0,00
TRASNFERÊNCIAS DE CAPITAL	0,00	0,00	0,00	0,00
OUTRAS RECEITAS DE CAPITAL	0,00	0,00	0,00	0,00
<b>SUB TOTAL DAS RECEITAS (III) = (I+II)</b>	<b>290.300.000,00</b>	<b>290.300.000,00</b>	<b>311.054.115,59</b>	<b>20.754.115,59</b>
OPERAÇÕES DE CRÉDITOS / REFINANCIAMENTO (IV)	0,00	0,00	0,00	0,00
<b>SUB TOTAL COM REFINANCIAMENTO (V) = (III + IV)</b>	<b>290.300.000,00</b>	<b>290.300.000,00</b>	<b>311.054.115,59</b>	<b>20.754.115,59</b>
<b>DÉFICIT (VI)</b>	<b>0,00</b>	<b>0,00</b>	<b>0,00</b>	<b>0,00</b>
<b>TOTAL (VII) = (V + VI)</b>	<b>290.300.000,00</b>	<b>290.300.000,00</b>	<b>311.054.115,59</b>	<b>20.754.115,59</b>
SALDOS DE EXERCÍCIOS ANTERIORES (UTILIZADOS PARA CRÉDITOS ADICIONAIS)	-	-	-	-

## FUNDO MILITAR

RECEITAS	PREVISÃO INICIAL	PREVISÃO ATUALIZADA (a)	RECEITAS REALIZADAS (b)	SALDO c=(b-a)
<b>RECEITAS CORRENTES</b>	<b>246.800.000,00</b>	<b>246.800.000,00</b>	<b>257.252.213,66</b>	<b>10.452.213,66</b>
RECEITA TRIBUTÁRIAS	0,00	0,00	0,00	0,00
RECEITA DE CONTRIBUIÇÕES	245.900.000,00	245.900.000,00	256.462.539,57	10.562.539,57
RECEITA PATRIMONIAL	900.000,00	900.000,00	750.924,35	-149.075,65
RECEITA AGROPECUÁRIA	0,00	0,00	0,00	0,00
RECEITA INDUSTRIAL	0,00	0,00	0,00	0,00
RECEITA DE SERVIÇOS	0,00	0,00	0,00	0,00
TRANSFERÊNCIAS CORRENTES	0,00	0,00	0,00	0,00
OUTRAS RECEITAS CORRENTES	0,00	0,00	38.749,74	38.749,74
<b>RECEITAS DE CAPITAL</b>	<b>0,00</b>	<b>0,00</b>	<b>0,00</b>	<b>0,00</b>
OPERAÇÕES DE CRÉDITOS	0,00	0,00	0,00	0,00
ALIENAÇÕES DE BENS	0,00	0,00	0,00	0,00
AMORTIZAÇÕES DE EMPRÉTIMOS	0,00	0,00	0,00	0,00
TRASNFERÊNCIAS DE CAPITAL	0,00	0,00	0,00	0,00
OUTRAS RECEITAS DE CAPITAL	0,00	0,00	0,00	0,00
<b>SUB TOTAL DAS RECEITAS (III) = (I+II)</b>	<b>246.800.000,00</b>	<b>246.800.000,00</b>	<b>257.252.213,66</b>	<b>10.452.213,66</b>
OPERAÇÕES DE CRÉDITOS / REFINANCIAMENTO (IV)	0,00	0,00	0,00	0,00
<b>SUB TOTAL COM REFINANCIAMENTO (V) = (III + IV)</b>	<b>246.800.000,00</b>	<b>246.800.000,00</b>	<b>257.252.213,66</b>	<b>10.452.213,66</b>
<b>DÉFICIT (VI)</b>	<b>339.501.500,00</b>	<b>417.501.500,00</b>	<b>404.005.200,98</b>	<b>-13.496.299,02</b>
<b>TOTAL (VII) = (V + VI)</b>	<b>586.301.500,00</b>	<b>664.301.500,00</b>	<b>661.257.414,64</b>	<b>-3.044.085,36</b>
SALDOS DE EXERCICIOS ANTERIORES (UTILIZADOS PARA CREDITOS ADICIONAIS)	86.000.000,00	86.000.000,00	-	-

## TAXA DE ADMINISTRAÇÃO

RECEITAS	PREVISÃO INICIAL	PREVISÃO ATUALIZADA (a)	RECEITAS REALIZADAS (b)	SALDO c=(b-a)
<b>RECEITAS CORRENTES</b>	<b>40.100.000,00</b>	<b>40.100.000,00</b>	<b>13.401.399,50</b>	<b>-26.698.600,50</b>
RECEITA TRIBUTÁRIAS	0,00	0,00	0,00	0,00
RECEITA DE CONTRIBUIÇÕES	40.000.000,00	40.000.000,00	13.250.000,00	-26.750.000,00
RECEITA PATRIMONIAL	100.000,00	100.000,00	151.399,50	51.399,50
RECEITA AGROPECUÁRIA	0,00	0,00	0,00	0,00
RECEITA INDUSTRIAL	0,00	0,00	0,00	0,00
RECEITA DE SERVIÇOS	0,00	0,00	0,00	0,00
TRANSFERÊNCIAS CORRENTES	0,00	0,00	0,00	0,00
OUTRAS RECEITAS CORRENTES	0,00	0,00	0,00	0,00
<b>RECEITAS DE CAPITAL</b>	<b>0,00</b>	<b>0,00</b>	<b>0,00</b>	<b>0,00</b>
OPERAÇÕES DE CRÉDITOS	0,00	0,00	0,00	0,00
ALIENAÇÕES DE BENS	0,00	0,00	0,00	0,00
AMORTIZAÇÕES DE EMPRÉTIMOS	0,00	0,00	0,00	0,00
TRASNFERÊNCIAS DE CAPITAL	0,00	0,00	0,00	0,00
OUTRAS RECEITAS DE CAPITAL	0,00	0,00	0,00	0,00
<b>SUB TOTAL DAS RECEITAS (III) = (I+II)</b>	<b>40.100.000,00</b>	<b>40.100.000,00</b>	<b>13.401.399,50</b>	<b>-26.698.600,50</b>
OPERAÇÕES DE CRÉDITOS / REFINANCIAMENTO (IV)	0,00	0,00	0,00	0,00
<b>SUB TOTAL COM REFINANCIAMENTO (V) = (III + IV)</b>	<b>40.100.000,00</b>	<b>40.100.000,00</b>	<b>13.401.399,50</b>	<b>-26.698.600,50</b>
<b>DÉFICIT (VI)</b>	<b>0,00</b>	<b>500.000,00</b>	<b>0,00</b>	<b>-500.000,00</b>
<b>TOTAL (VII) = (V + VI)</b>	<b>40.100.000,00</b>	<b>40.600.000,00</b>	<b>13.401.399,50</b>	<b>-27.198.600,50</b>
SALDOS DE EXERCICIOS ANTERIORES (UTILIZADOS PARA CREDITOS ADICIONAIS)	500.000,00	500.000,00	-	-

## CONSOLIDADO

RECEITAS	PREVISÃO INICIAL	PREVISÃO ATUALIZADA (a)	RECEITAS REALIZADAS (b)	SALDO c=(b-a)
<b>RECEITAS CORRENTES</b>	<b>1.495.600.000,00</b>	<b>1.578.300.000,00</b>	<b>1.601.911.206,14</b>	<b>23.611.206,14</b>
RECEITA TRIBUTÁRIAS	0,00	0,00	0,00	0,00
RECEITA DE CONTRIBUIÇÕES	1.326.500.000,00	1.406.200.000,00	1.452.645.874,64	46.445.874,64
RECEITA PATRIMONIAL	129.800.000,00	129.800.000,00	102.894.892,11	-26.905.107,89
RECEITA AGROPECUÁRIA	0,00	0,00	0,00	0,00
RECEITA INDUSTRIAL	0,00	0,00	0,00	0,00
RECEITA DE SERVIÇOS	0,00	0,00	0,00	0,00
TRANSFERÊNCIAS CORRENTES	0,00	0,00	0,00	0,00
OUTRAS RECEITAS CORRENTES	39.300.000,00	42.300.000,00	46.370.439,39	4.070.439,39
<b>RECEITAS DE CAPITAL</b>	<b>0,00</b>	<b>0,00</b>	<b>0,00</b>	<b>0,00</b>
OPERAÇÕES DE CRÉDITOS	0,00	0,00	0,00	0,00
ALIENAÇÕES DE BENS	0,00	0,00	0,00	0,00
AMORTIZAÇÕES DE EMPRÉTIMOS	0,00	0,00	0,00	0,00
TRASNFERÊNCIAS DE CAPITAL	0,00	0,00	0,00	0,00
OUTRAS RECEITAS DE CAPITAL	0,00	0,00	0,00	0,00
<b>SUB TOTAL DAS RECEITAS (III) = (I+II)</b>	<b>1.495.600.000,00</b>	<b>1.578.300.000,00</b>	<b>1.601.911.206,14</b>	<b>23.611.206,14</b>
OPERAÇÕES DE CRÉDITOS / REFINANCIAMENTO (IV)	0,00	0,00	0,00	0,00
<b>SUB TOTAL COM REFINANCIAMENTO (V) = (III + IV)</b>	<b>1.495.600.000,00</b>	<b>1.578.300.000,00</b>	<b>1.601.911.206,14</b>	<b>23.611.206,14</b>
<b>DÉFICIT (VI)</b>	<b>0,00</b>	<b>2.476.957.500,00</b>	<b>2.117.320.103,37</b>	<b>-359.637.396,63</b>
<b>TOTAL (VII) = (V + VI)</b>	<b>1.495.600.000,00</b>	<b>4.055.257.500,00</b>	<b>3.719.231.309,51</b>	<b>-336.026.190,49</b>
SALDOS DE EXERCICIOS ANTERIORES (UTILIZADOS PARA CREDITOS ADICIONAIS)	136.000.000,00	136.000.000,00	-	-

## BALANÇO ORÇAMENTÁRIO – DESPESA

### FUNDO PREVIDENCIÁRIO FINANCEIRO

DESPESAS	DOTAÇÃO INICIAL (d)	DOTAÇÃO ATUALIZADA (e)	EMPENHADA (f)	LIQUIDADA (g)	PAGA (g)	SALDO DA DOTAÇÃO (i)=(e-f)
<b>DESPESAS CORRENTES</b>	<b>2.978.899.000,00</b>	<b>3.060.056.000,00</b>	<b>3.043.040.082,42</b>	<b>3.043.040.082,42</b>	<b>3.043.040.082,42</b>	<b>17.015.917,58</b>
PESSOAL E ENCARGOS SOCIAIS	2.969.899.000,00	3.044.336.000,00	3.028.644.324,16	3.028.644.324,16	3.028.644.324,16	15.691.675,84
JUROS E ENCARGOS DA DÍVIDA	0,00	0,00	0,00	0,00	0,00	0,00
OUTRAS DESPESAS CORRENTES	9.000.000,00	15.720.000,00	14.395.758,26	14.395.758,26	14.395.758,26	1.324.241,74
<b>DESPESAS DE CAPITAL</b>	<b>0,00</b>	<b>0,00</b>	<b>0,00</b>	<b>0,00</b>	<b>0,00</b>	<b>0,00</b>
INVESTIMENTOS	0,00	0,00	0,00	0,00	0,00	0,00
INVERÇÕES FINANCEIRAS	0,00	0,00	0,00	0,00	0,00	0,00
AMORTIZAÇÃO DA DÍVIDA	0,00	0,00	0,00	0,00	0,00	0,00
<b>RESERVA DE CONTINGÊNCIA</b>	<b>0,00</b>	<b>0,00</b>	<b>0,00</b>	<b>0,00</b>	<b>0,00</b>	<b>0,00</b>
<b>RESERVA DO RPPS</b>	<b>0,00</b>	<b>0,00</b>	<b>0,00</b>	<b>0,00</b>	<b>0,00</b>	<b>0,00</b>
<b>SUB TOTAL DAS DESPESAS (IV)</b>	<b>2.978.899.000,00</b>	<b>3.060.056.000,00</b>	<b>3.043.040.082,42</b>	<b>3.043.040.082,42</b>	<b>3.043.040.082,42</b>	<b>17.015.917,58</b>
REFINANCIAMENTO	0,00	0,00	0,00	0,00	0,00	0,00
<b>SUBTOTAL C/ REFINANCIAMENTO (VII) = (VI + VII)</b>	<b>2.978.899.000,00</b>	<b>3.060.056.000,00</b>	<b>3.043.040.082,42</b>	<b>3.043.040.082,42</b>	<b>3.043.040.082,42</b>	<b>17.015.917,58</b>
<b>SUPERÁVIT (IX)</b>	<b>0,00</b>	<b>0,00</b>	<b>0,00</b>	<b>0,00</b>	<b>0,00</b>	<b>0,00</b>
<b>TOTAL (X) = (VII+IX)</b>	<b>2.978.899.000,00</b>	<b>3.060.056.000,00</b>	<b>3.043.040.082,42</b>	<b>3.043.040.082,42</b>	<b>3.043.040.082,42</b>	<b>17.015.917,58</b>



## FUNDO PREVIDENCIÁRIO CAPITALIZADO

DESPESAS	DOTAÇÃO INICIAL (d)	DOTAÇÃO ATUALIZADA (e)	EMPENHADA (f)	LIQUIDADA (g)	PAGA (g)	SALDO DA DOTAÇÃO (i)=(e-f)
<b>DESPESAS CORRENTES</b>	<b>5.700.000,00</b>	<b>5.700.000,00</b>	<b>1.608.273,93</b>	<b>1.608.273,93</b>	<b>1.608.273,93</b>	<b>4.091.726,07</b>
PESSOAL E ENCARGOS SOCIAIS	5.700.000,00	5.700.000,00	1.608.273,93	1.608.273,93	1.608.273,93	4.091.726,07
JUROS E ENCARGOS DA DÍVIDA	0,00	0,00	0,00	0,00	0,00	0,00
OUTRAS DESPESAS CORRENTES	0,00	0,00	0,00	0,00	0,00	0,00
<b>DESPESAS DE CAPITAL</b>	<b>0,00</b>	<b>0,00</b>	<b>0,00</b>	<b>0,00</b>	<b>0,00</b>	<b>0,00</b>
INVESTIMENTOS	0,00	0,00	0,00	0,00	0,00	0,00
INVERÇÕES FINANCEIRAS	0,00	0,00	0,00	0,00	0,00	0,00
AMORTIZAÇÃO DA DÍVIDA	0,00	0,00	0,00	0,00	0,00	0,00
<b>RESERVA DE CONTINGÊNCIA</b>	<b>0,00</b>	<b>0,00</b>	<b>0,00</b>	<b>0,00</b>	<b>0,00</b>	<b>0,00</b>
<b>RESERVA DO RPPS</b>	<b>284.600.000,00</b>	<b>284.600.000,00</b>	<b>0,00</b>	<b>0,00</b>	<b>0,00</b>	<b>284.600.000,00</b>
<b>SUB TOTAL DAS DESPESAS (IV)</b>	<b>290.300.000,00</b>	<b>290.300.000,00</b>	<b>1.608.273,93</b>	<b>1.608.273,93</b>	<b>1.608.273,93</b>	<b>288.691.726,07</b>
REFINANCIAMENTO	0,00	0,00	0,00	0,00	0,00	0,00
SUBTOTAL REFINANCIAMENTO C/ (VII) = (VI + VII)	290.300.000,00	290.300.000,00	1.608.273,93	1.608.273,93	1.608.273,93	288.691.726,07
SUPERÁVIT (IX)	0,00	0,00	309.445.841,66	0,00	0,00	-309.445.841,66
<b>TOTAL (X) = (VII+IX)</b>	<b>290.300.000,00</b>	<b>290.300.000,00</b>	<b>311.054.115,59</b>	<b>1.608.273,93</b>	<b>1.608.273,93</b>	<b>-20.754.115,59</b>

## FUNDO MILITAR

DESPESAS	DOTAÇÃO INICIAL (d)	DOTAÇÃO ATUALIZADA (e)	EMPENHADA (f)	LIQUIDADA (g)	PAGA (g)	SALDO DA DOTAÇÃO (i)=(e-f)
<b>DESPESAS CORRENTES</b>	<b>586.301.500,00</b>	<b>664.301.500,00</b>	<b>661.257.414,64</b>	<b>661.257.414,64</b>	<b>661.257.414,64</b>	<b>3.044.085,36</b>
PESSOAL E ENCARGOS SOCIAIS	576.300.000,00	657.200.000,00	654.292.058,32	654.292.058,32	654.292.058,32	2.907.941,68
JUROS E ENCARGOS DA DÍVIDA	0,00	0,00	0,00	0,00	0,00	0,00
OUTRAS DESPESAS CORRENTES	10.001.500,00	7.101.500,00	6.965.356,32	6.965.356,32	6.965.356,32	136.143,68
<b>DESPESAS DE CAPITAL</b>	<b>0,00</b>	<b>0,00</b>	<b>0,00</b>	<b>0,00</b>	<b>0,00</b>	<b>0,00</b>
INVESTIMENTOS	0,00	0,00	0,00	0,00	0,00	0,00
INVERÇÕES FINANCEIRAS	0,00	0,00	0,00	0,00	0,00	0,00
AMORTIZAÇÃO DA DÍVIDA	0,00	0,00	0,00	0,00	0,00	0,00
<b>RESERVA DE CONTINGÊNCIA</b>	<b>0,00</b>	<b>0,00</b>	<b>0,00</b>	<b>0,00</b>	<b>0,00</b>	<b>0,00</b>
<b>RESERVA DO RPPS</b>	<b>0,00</b>	<b>0,00</b>	<b>0,00</b>	<b>0,00</b>	<b>0,00</b>	<b>0,00</b>
<b>SUB TOTAL DAS DESPESAS (IV)</b>	<b>586.301.500,00</b>	<b>664.301.500,00</b>	<b>661.257.414,64</b>	<b>661.257.414,64</b>	<b>661.257.414,64</b>	<b>3.044.085,36</b>
REFINANCIAMENTO	0,00	0,00	0,00	0,00	0,00	0,00
SUBTOTAL REFINANCIAMENTO C/ (VII) = (VI + VII)	586.301.500,00	664.301.500,00	661.257.414,64	661.257.414,64	661.257.414,64	3.044.085,36
SUPERÁVIT (IX)	0,00	0,00	0,00	0,00	0,00	0,00
<b>TOTAL (X) = (VII+IX)</b>	<b>586.301.500,00</b>	<b>664.301.500,00</b>	<b>661.257.414,64</b>	<b>661.257.414,64</b>	<b>661.257.414,64</b>	<b>3.044.085,36</b>

## TAXA DE ADMINISTRAÇÃO

DESPESAS	DOTAÇÃO INICIAL (d)	DOTAÇÃO ATUALIZADA (e)	EMPENHADA (f)	LIQUIDADADA (g)	PAGA (g)	SALDO DA DOTAÇÃO (i)=(e-f)
<b>DESPESAS CORRENTES</b>	<b>39.115.000,00</b>	<b>39.952.360,00</b>	<b>13.273.410,52</b>	<b>12.640.140,54</b>	<b>12.640.140,54</b>	<b>26.678.949,48</b>
PESSOAL E ENCARGOS SOCIAIS	7.610.000,00	7.710.000,00	7.039.822,54	7.039.822,54	7.039.822,54	670.177,46
JUROS E ENCARGOS DA DÍVIDA	0,00	0,00	0,00	0,00	0,00	0,00
OUTRAS DESPESAS CORRENTES	31.505.000,00	32.242.360,00	6.233.587,98	5.600.318,00	5.600.318,00	26.008.772,02
<b>DESPESAS DE CAPITAL</b>	<b>985.000,00</b>	<b>647.640,00</b>	<b>52.128,00</b>	<b>52.128,00</b>	<b>52.128,00</b>	<b>595.512,00</b>
INVESTIMENTOS	985.000,00	647.640,00	52.128,00	52.128,00	52.128,00	595.512,00
INVERÇÕES FINANCEIRAS	0,00	0,00	0,00	0,00	0,00	0,00
AMORTIZAÇÃO DA DÍVIDA	0,00	0,00	0,00	0,00	0,00	0,00
<b>RESERVA DE CONTINGÊNCIA</b>	<b>0,00</b>	<b>0,00</b>	<b>0,00</b>	<b>0,00</b>	<b>0,00</b>	<b>0,00</b>
<b>RESERVA DO RPPS</b>	<b>0,00</b>	<b>0,00</b>	<b>0,00</b>	<b>0,00</b>	<b>0,00</b>	<b>0,00</b>
<b>SUB TOTAL DAS DESPESAS (IV)</b>	<b>40.100.000,00</b>	<b>40.600.000,00</b>	<b>13.325.538,52</b>	<b>12.692.268,54</b>	<b>12.692.268,54</b>	<b>27.274.461,48</b>
REFINANCIAMENTO	0,00	0,00	0,00	0,00	0,00	0,00
SUBTOTAL REFINANCIAMENTO C/ (VII) = (VI + VII)	40.100.000,00	40.600.000,00	13.325.538,52	12.692.268,54	12.692.268,54	27.274.461,48
SUPERÁVIT (IX)	0,00	0,00	75.860,98	0,00	0,00	-75.860,98
<b>TOTAL (X) = (VII+IX)</b>	<b>40.100.000,00</b>	<b>40.600.000,00</b>	<b>13.401.399,50</b>	<b>12.692.268,54</b>	<b>12.692.268,54</b>	<b>27.198.600,50</b>

## CONSOLIDADO

DESPESAS	DOTAÇÃO INICIAL (d)	DOTAÇÃO ATUALIZADA (e)	EMPENHADA (f)	LIQUIDADADA (g)	PAGA (g)	SALDO DA DOTAÇÃO (i)=(e-f)
<b>DESPESAS CORRENTES</b>	<b>3.610.015.500,00</b>	<b>3.770.009.860,00</b>	<b>3.719.179.181,51</b>	<b>3.718.545.911,53</b>	<b>3.718.545.911,53</b>	<b>50.830.678,49</b>
PESSOAL E ENCARGOS SOCIAIS	3.559.509.000,00	3.714.946.000,00	3.691.584.478,95	3.691.584.478,95	3.691.584.478,95	23.361.521,05
JUROS E ENCARGOS DA DÍVIDA	0,00	0,00	0,00	0,00	0,00	0,00
OUTRAS DESPESAS CORRENTES	50.506.500,00	55.063.860,00	27.594.702,56	26.961.432,58	26.961.432,58	27.469.157,44
<b>DESPESAS DE CAPITAL</b>	<b>985.000,00</b>	<b>647.640,00</b>	<b>52.128,00</b>	<b>52.128,00</b>	<b>52.128,00</b>	<b>595.512,00</b>
INVESTIMENTOS	985.000,00	647.640,00	52.128,00	52.128,00	52.128,00	595.512,00
INVERÇÕES FINANCEIRAS	0,00	0,00	0,00	0,00	0,00	0,00
AMORTIZAÇÃO DA DÍVIDA	0,00	0,00	0,00	0,00	0,00	0,00
<b>RESERVA DE CONTINGÊNCIA</b>	<b>0,00</b>	<b>0,00</b>	<b>0,00</b>	<b>0,00</b>	<b>0,00</b>	<b>0,00</b>
<b>RESERVA DO RPPS</b>	<b>284.600.000,00</b>	<b>284.600.000,00</b>	<b>0,00</b>	<b>0,00</b>	<b>0,00</b>	<b>284.600.000,00</b>
<b>SUB TOTAL DAS DESPESAS (IV)</b>	<b>3.895.600.500,00</b>	<b>4.055.257.500,00</b>	<b>3.719.231.309,51</b>	<b>3.718.598.039,53</b>	<b>3.718.598.039,53</b>	<b>336.026.190,49</b>
REFINANCIAMENTO	0,00	0,00	0,00	0,00	0,00	0,00
SUBTOTAL REFINANCIAMENTO C/ (VII) = (VI + VII)	3.895.600.500,00	4.055.257.500,00	3.719.231.309,51	3.718.598.039,53	3.718.598.039,53	336.026.190,49
SUPERÁVIT (IX)	0,00	0,00	0,00	0,00	0,00	0,00
<b>TOTAL (X) = (VII+IX)</b>	<b>3.895.600.500,00</b>	<b>4.055.257.500,00</b>	<b>3.719.231.309,51</b>	<b>3.718.598.039,53</b>	<b>3.718.598.039,53</b>	<b>336.026.190,49</b>

## 5. BALANÇO FINANCEIRO

O Balanço Financeiro - Anexo 13 da Lei de 4.320/64 demonstra as receitas e despesas, os ingressos e desembolsos de recursos de natureza orçamentária e extra orçamentária, conjugados com os saldos em espécie do exercício anterior, e os que se transferem para o exercício seguinte, que permitem avaliar o resultado financeiro a partir da diferença entre os saldos financeiros finais e iniciais.

### FUNDO PREVIDENCIÁRIO FINANCEIRO

INGRESSOS				
ESPECIFICAÇÃO	2023	%	2024	%
<b>RECEITA ORÇAMENTÁRIA</b>	<b>971.624.086,03</b>	<b>29,09</b>	<b>1.020.203.477,39</b>	<b>27,44</b>
ORDINÁRIA		0,00		0,00
VINCULADA	984.163.064,23	29,48	1.033.593.488,42	27,80
(-) DEDUÇÃO DA RECEITA ORÇAMENTÁRIA	-12.538.978,20	-0,38	-13.390.011,03	-0,36
<b>TRANSFERÊNCIAS FINANCEIRAS RECEBIDAS</b>	<b>1.788.881.469,76</b>	<b>53,57</b>	<b>2.016.574.119,61</b>	<b>54,24</b>
Repasse p/ Cobertura de Insuficiências Financeiras	1.788.881.469,76	53,57	2.016.574.119,61	54,24
<b>RECEBIMENTOS EXTRAORÇAMENTÁRIOS</b>	<b>558.323.076,63</b>	<b>16,72</b>	<b>640.412.178,57</b>	<b>17,22</b>
Insc. Restos a Pagar não processados	0,00	0,00	0,00	0,00
Insc. Restos a Pagar processados	139,97	0,00	0,00	0,00
Valores Restituíveis	558.322.936,66	16,72	640.412.178,57	17,22
<b>SALDO EM ESPÉCIE DO EXERCÍCIO ANTERIOR</b>	<b>20.663.765,77</b>	<b>0,62</b>	<b>40.986.321,82</b>	<b>1,10</b>
<b>TOTAL</b>	<b>3.339.492.398,19</b>	<b>100,00</b>	<b>3.718.176.097,39</b>	<b>100,00</b>
DISPÊNDIOS				
ESPECIFICAÇÃO	2023	%	2024	%
<b>DESPESAS ORÇAMENTÁRIAS</b>	<b>2.742.522.444,03</b>	<b>82,12</b>	<b>3.043.040.082,42</b>	<b>81,84</b>
ORDINÁRIA	0,00	0,00	0,00	0,00
VINCULADA	2.742.522.444,03	82,12	3.043.040.082,42	81,84
<b>TRANSFERÊNCIAS FINANCEIRAS CONCEDIDAS</b>	<b>1.233.805,90</b>	<b>0,04</b>	<b>2.174.994,94</b>	<b>0,06</b>
Transf. Financeiras Concedidas	1.233.805,90	0,04	2.174.994,94	0,06
<b>PAGAMENTOS EXTRAORÇAMENTÁRIOS</b>	<b>554.749.826,44</b>	<b>16,61</b>	<b>635.770.640,96</b>	<b>17,10</b>
Insc. Restos a Pagar não processados	0,00	0,01	0,00	0,00
Insc. Restos a Pagar processados	0,00	0,00	139,97	0,00
Valores Restituíveis	554.749.826,44	16,61	635.770.500,99	17,10
<b>SALDO EM ESPÉCIE DO EXERCÍCIO SEGUINTE</b>	<b>40.986.321,82</b>	<b>1,23</b>	<b>37.190.379,07</b>	<b>1,00</b>
<b>TOTAL</b>	<b>3.339.492.398,19</b>	<b>100,00</b>	<b>3.718.176.097,39</b>	<b>100,00</b>

No Exercício em análise o resultado financeiro do Fundo acima foi deficitário em R\$ 3.795.942,75 decorrente da diferença entre a disponibilidade financeira para o exercício seguinte (R\$ 37.190.379,07) e disponibilidade financeira do exercício anterior (R\$ 40.986.321,82).

### FUNDO PREVIDENCIÁRIO CAPITALIZADO

No Fundo em análise, o resultado financeiro foi superavitário em R\$ 309.445.841,66 decorrente da diferença entre a disponibilidade financeira para o exercício seguinte (R\$ 1.533.787.974,54) e a disponibilidade financeira do exercício anterior (R\$ 1.224.342.132,88).

INGRESSOS				
ESPECIFICAÇÃO	2023	%	2024	%
<b>RECEITA ORÇAMENTÁRIA</b>	<b>312.935.178,24</b>	<b>25,55</b>	<b>311.054.115,59</b>	<b>20,25</b>
ORDINÁRIA	0,00	0,00	0,00	0,00
VINCULADA	340.627.508,35	27,81	357.189.437,19	23,25
(-) DEDUÇÃO DA RECEITA ORÇAMENTÁRIA	-27.692.330,11	-2,26	-46.135.321,60	-3,00
<b>TRANSFERÊNCIAS FINANCEIRAS RECEBIDAS</b>	<b>0,00</b>	<b>0,00</b>	<b>0,00</b>	<b>0,00</b>
Repasse p/ Cobertura de Insuficiências Financeiras	0,00	0,00	0,00	0,00
<b>RECEBIMENTOS EXTRAORÇAMENTÁRIOS</b>	<b>82.798,48</b>	<b>0,01</b>	<b>236.037,13</b>	<b>0,02</b>
Insc. Restos a Pagar não processados	0,00	0,00	0,00	0,00
Insc. Restos a Pagar processados	0,00	0,00	0,00	0,00
Valores Restituíveis	82.798,48	0,01	236.037,13	0,02
<b>SALDO EM ESPÉCIE DO EXERCÍCIO ANTERIOR</b>	<b>911.873.734,60</b>	<b>74,45</b>	<b>1.224.342.132,88</b>	<b>79,73</b>
<b>TOTAL</b>	<b>1.224.891.711,32</b>	<b>100,00</b>	<b>1.535.632.285,60</b>	<b>100,00</b>

DISPÊNDIOS				
ESPECIFICAÇÃO	2023	%	2024	%
<b>DESPESAS ORÇAMENTÁRIAS</b>	<b>466.058,36</b>	<b>0,03</b>	<b>1.608.273,93</b>	<b>0,10</b>
ORDINÁRIA	0,00	0,00	0,00	0,00
VINCULADA	466.058,36	0,04	1.608.273,93	0,00
<b>TRANSFERÊNCIAS FINANCEIRAS CONCEDIDAS</b>	<b>0,00</b>	<b>0,00</b>	<b>0,00</b>	<b>0,00</b>
Transf. Financeiras Concedidas	0,00	0,00	0,00	0,00
<b>PAGAMENTOS EXTRAORÇAMENTÁRIOS</b>	<b>83.520,08</b>	<b>0,01</b>	<b>236.037,13</b>	<b>0,02</b>
Insc. Restos a Pagar não processados	0,00	0,00	0,00	0,00
Insc. Restos a Pagar processados	0,00	0,00	0,00	0,00
Valores Restituíveis	83.520,08	0,01	236.037,13	0,02
<b>SALDO EM ESPÉCIE DO EXERCÍCIO SEGUINTE</b>	<b>1.224.342.132,88</b>	<b>99,97</b>	<b>1.533.787.974,54</b>	<b>99,87</b>
<b>TOTAL</b>	<b>1.224.891.711,32</b>	<b>100,00</b>	<b>1.535.632.285,60</b>	<b>100,00</b>

FUNDO MILITAR				
INGRESSOS				
ESPECIFICAÇÃO	2023	%	2024	%
<b>RECEITA ORÇAMENTÁRIA</b>	<b>238.453.315,28</b>	<b>30,48</b>	<b>257.252.213,66</b>	<b>27,48</b>
ORDINÁRIA	0,00	0,00	0,00	0,00
VINCULADA	238.453.315,28	30,48	257.252.213,66	27,48
(-) DEDUÇÃO DA RECEITA ORÇAMENTÁRIA	0,00	0,00	0,00	-0,01
<b>TRANSFERÊNCIAS FINANCEIRAS RECEBIDAS</b>	<b>332.890.735,19</b>	<b>42,55</b>	<b>408.715.765,55</b>	<b>43,66</b>
Repasse p/ Cobertura de Insuficiências Financeiras	332.890.735,19	42,55	408.715.765,55	43,66
<b>RECEBIMENTOS EXTRAORÇAMENTÁRIOS</b>	<b>209.011.377,27</b>	<b>26,71</b>	<b>254.653.395,91</b>	<b>27,21</b>
Insc. Restos a Pagar não processados	0,00	0,00	0,00	0,00
Insc. Restos a Pagar processados	0,00	0,00	0,00	0,00
Valores Restituíveis	209.011.377,27	26,71	254.653.395,91	27,21
<b>SALDO EM ESPÉCIE DO EXERCÍCIO ANTERIOR</b>	<b>2.090.568,99</b>	<b>0,27</b>	<b>15.426.209,74</b>	<b>1,65</b>
<b>TOTAL</b>	<b>782.445.996,73</b>	<b>100,00</b>	<b>936.047.584,86</b>	<b>100,00</b>

DISPÊNDIOS				
ESPECIFICAÇÃO	2023	%	2024	%
<b>DESPESAS ORÇAMENTÁRIAS</b>	<b>559.353.092,85</b>	<b>71,49</b>	<b>661.257.414,64</b>	<b>70,65</b>
ORDINÁRIA	0,00	0,00	0,00	0,00
VINCULADA	559.353.092,85	71,49	661.257.414,64	70,65
<b>TRANSFERÊNCIAS FINANCEIRAS CONCEDIDAS</b>	<b>0,00</b>	<b>0,00</b>	<b>0,00</b>	<b>0,00</b>
Transf. Financeiras Concedidas	0,00	0,00	0,00	0,00
<b>PAGAMENTOS EXTRAORÇAMENTÁRIOS</b>	<b>207.666.694,14</b>	<b>26,54</b>	<b>253.171.164,15</b>	<b>27,05</b>
Insc. Restos a Pagar não processados	0,00	0,00	0,00	0,00
Insc. Restos a Pagar processados	0,00	0,00	0,00	0,00
Valores Restituíveis	207.666.694,14	26,54	253.171.164,15	27,05
<b>SALDO EM ESPÉCIE DO EXERCÍCIO SEGUINTE</b>	<b>15.426.209,74</b>	<b>1,97</b>	<b>21.619.006,07</b>	<b>2,30</b>
<b>TOTAL</b>	<b>782.445.996,73</b>	<b>100,00</b>	<b>936.047.584,86</b>	<b>100,00</b>

Em 2024, o Resultado Financeiro decorrente da diferença entre a disponibilidade financeira final (R\$ 21.619.006,07) e a disponibilidade financeira inicial (R\$ 15.426.209,74) foi superavitário em R\$ 6.192.796,33, conforme demonstrado acima.

#### TAXA DE ADMINISTRAÇÃO

No Fundo em análise, o resultado financeiro foi superavitário em R\$ 449.791,54 decorrente da diferença entre a disponibilidade financeira para o exercício seguinte (R\$ 1.182.582,21) e a disponibilidade financeira do exercício anterior (R\$ 632.055,64).

INGRESSOS				
ESPECIFICAÇÃO	2023	%	2024	%
<b>RECEITA ORÇAMENTÁRIA</b>	<b>12.609.281,15</b>	<b>83,01</b>	<b>13.401.399,50</b>	<b>79,29</b>
ORDINÁRIA	0,00	0,00	0,00	0,00
VINCULADA	12.609.281,15	83,01	13.401.399,50	79,29
(-) DEDUÇÃO DA RECEITA ORÇAMENTÁRIA	0,00	-0,01	0,00	-0,01
<b>TRANSFERÊNCIAS FINANCEIRAS RECEBIDAS</b>	<b>0,00</b>	<b>0,00</b>	<b>0,00</b>	<b>0,00</b>
Repasse p/ Cobertura de Insuficiências Financeiras	0,00	0,00	0,00	0,00
<b>RECEBIMENTOS EXTRAORÇAMENTÁRIOS</b>	<b>1.949.416,80</b>	<b>12,83</b>	<b>2.317.532,54</b>	<b>13,71</b>
Insc. Restos a Pagar não processados	414.481,75	2,73	633.269,98	3,75
Insc. Restos a Pagar processados	16.705,80	0,11	0,00	0,00
Valores Restituíveis	1.518.229,25	9,99	1.684.262,56	9,97
<b>SALDO EM ESPÉCIE DO EXERCÍCIO ANTERIOR</b>	<b>632.055,64</b>	<b>4,16</b>	<b>1.182.582,21</b>	<b>7,00</b>
<b>TOTAL</b>	<b>15.190.753,59</b>	<b>100,00</b>	<b>16.901.514,25</b>	<b>100,00</b>

DISPÊNDIOS				
ESPECIFICAÇÃO	2023	%	2024	%
<b>DESPESAS ORÇAMENTÁRIAS</b>	<b>12.330.337,42</b>	<b>81,18</b>	<b>13.325.538,52</b>	<b>78,85</b>
ORDINÁRIA	0,00	0,00	0,00	0,00
VINCULADA	12.330.337,42	81,18	13.325.538,52	78,85
<b>TRANSFERÊNCIAS FINANCEIRAS CONCEDIDAS</b>	<b>0,00</b>	<b>0,00</b>	<b>0,00</b>	<b>0,00</b>
Transf. Financeiras Concedidas	0,00	0,00	0,00	0,00
<b>PAGAMENTOS EXTRAORÇAMENTÁRIOS</b>	<b>1.677.833,96</b>	<b>11,05</b>	<b>1.943.601,98</b>	<b>11,50</b>
Insc. Restos a Pagar não processados	189.922,17	1,25	251.987,91	1,49
Insc. Restos a Pagar processados	0,00	0,00	6.178,26	0,04
Valores Restituíveis	1.487.911,79	9,79	1.685.435,81	9,97
<b>SALDO EM ESPÉCIE DO EXERCÍCIO SEGUINTE</b>	<b>1.182.582,21</b>	<b>7,77</b>	<b>1.632.373,75</b>	<b>9,65</b>
<b>TOTAL</b>	<b>15.190.753,59</b>	<b>100,00</b>	<b>16.901.514,25</b>	<b>100,00</b>

CONSOLIDADO				
INGRESSOS				
ESPECIFICAÇÃO	2023	%	2024	%
<b>RECEITA ORÇAMENTÁRIA</b>	<b>1.535.621.860,70</b>	<b>28,64</b>	<b>1.601.911.206,14</b>	<b>25,81</b>
ORDINÁRIA	0,00	0,00	0,00	0,00
VINCULADA	1.575.853.169,01	29,39	1.661.436.538,77	26,77
(-) DEDUÇÃO DA RECEITA ORÇAMENTÁRIA	-40.231.308,31	-0,75	-59.525.332,63	-0,96
<b>TRANSFERÊNCIAS FINANCEIRAS RECEBIDAS</b>	<b>2.121.772.204,95</b>	<b>39,57</b>	<b>2.425.289.885,16</b>	<b>39,07</b>
Repasse p/ Cobertura de Insuficiências Financeiras	2.121.772.204,95	39,57	2.425.289.885,16	39,07
<b>RECEBIMENTOS EXTRAORÇAMENTÁRIOS</b>	<b>769.366.669,18</b>	<b>14,35</b>	<b>897.619.144,15</b>	<b>14,46</b>
Insc. Restos a Pagar não processados	414.481,75	0,01	633.269,98	0,01
Insc. Restos a Pagar processados	16.845,77	0,00	0,00	0,00
Valores Restituíveis	768.935.341,66	14,34	896.985.874,17	14,45
<b>SALDO EM ESPÉCIE DO EXERCÍCIO ANTERIOR</b>	<b>935.260.125,00</b>	<b>17,44</b>	<b>1.281.937.246,65</b>	<b>20,66</b>
<b>TOTAL</b>	<b>5.362.020.859,83</b>	<b>100,00</b>	<b>6.206.757.482,10</b>	<b>100,00</b>

DISPÊNDIOS				
ESPECIFICAÇÃO	2023	%	2024	%
<b>DESPESAS ORÇAMENTÁRIAS</b>	<b>3.314.671.932,66</b>	<b>61,82</b>	<b>3.719.231.309,51</b>	<b>59,92</b>
ORDINÁRIA	0,00	0,00	0,00	0,00
VINCULADA	3.314.671.932,66	61,82	3.719.231.309,51	59,92
<b>TRANSFERÊNCIAS FINANCEIRAS CONCEDIDAS</b>	<b>1.233.805,90</b>	<b>0,02</b>	<b>2.174.994,94</b>	<b>0,04</b>
Transf. Financeiras Concedidas	1.233.805,90	0,02	2.174.994,94	0,04
<b>PAGAMENTOS EXTRAORÇAMENTÁRIOS</b>	<b>764.177.874,62</b>	<b>14,25</b>	<b>891.121.444,22</b>	<b>14,36</b>
Insc. Restos a Pagar não processados	189.922,17	0,00	251.987,91	0,00
Insc. Restos a Pagar processados	0,00	0,00	6.318,23	0,00
Valores Restituíveis	763.987.952,45	14,25	890.863.138,08	14,35
<b>SALDO EM ESPÉCIE DO EXERCÍCIO SEGUINTE</b>	<b>1.281.937.246,65</b>	<b>23,91</b>	<b>1.594.229.733,43</b>	<b>25,68</b>
<b>TOTAL</b>	<b>5.362.020.859,83</b>	<b>100,00</b>	<b>6.206.757.482,10</b>	<b>100,00</b>

Em 2024, o Resultado Financeiro decorrente da diferença entre a disponibilidade financeira final (R\$ 1.594.229.733,43) e a disponibilidade financeira inicial (R\$ 1.281.937.246,65) foi superavitário em R\$ 312.292.486,78, no Consolidado.

O resultado financeiro do exercício não deve ser confundido com o superávit ou déficit financeiro do exercício apurado no Balanço Patrimonial.

6. BALANÇO PATRIMONIAL

De acordo com o MCASP o Balanço Patrimonial evidencia, qualitativa e quantitativamente, a situação patrimonial da entidade pública por meio de contas representativas do patrimônio público, bem como os atos potenciais, que são registrados em contas de compensação.

A nova contabilidade tem como enfoque o Patrimônio ressaltando a necessidade de evidenciar sua real dimensão, ao invés do enfoque predominantemente orçamentário até então utilizado. Para tanto há uma observância aos princípios contábeis da competência e oportunidade.

Os elementos patrimoniais estão classificados segundo o grau de conversibilidade e exigibilidade em Circulante e Não Circulante. Compõe o Balanço Patrimonial o Quadro Principal, Quadro de Ativo e Passivos Financeiros e Permanentes, o Quadro das Contas de Compensações; e Quadro de Superávit/Déficit Financeiro. Como se demonstra a seguir:

FUNDO PREVIDENCIÁRIO FINANCEIRO  
Quadro Principal

ATIVO				PASSIVO			
TÍTULOS	2023	2024	AH	TÍTULOS	2023	2024	AH
Ativo Circulante	52.027.597,37	52.951.473,17	1,78	Passivo Circulante	26.813.868,20	31.455.405,81	17,31
Ativo Não Circulante	133.448.868,97	129.913.266,05	-2,65	Passivo Não Circulante	108.571.280,52	97.828.693,20	-9,89
Realizável L.Prazo	718.939,75	0,00	-100,00	Total Passivo	135.385.148,72	129.284.099,01	-4,51
Investimentos	0,00	0,00	*	Patrimônio Líquido			
Imobilizado	151.402.290,36	151.402.290,36	0,00	Patrimônio Social e C.	0,00	0,00	*
(-) Depreciação	-18.672.361,14	-21.489.024,31	15,08	Demais Reservas	0,00	0,00	*
				Resultados Acumulados	50.091.317,62	53.580.640,21	6,97
				Total do PL	50.091.317,62	53.580.640,21	6,97
TOTAL	185.476.466,34	182.864.739,22	-1,41	TOTAL	185.476.466,34	182.864.739,22	-1,41
Ativo Financeiro	40.986.321,82	37.190.379,07	-9,26	Passivo Financeiro	26.816.329,98	31.455.405,81	17,30
Ativo Permanente	144.490.144,52	145.674.360,15	0,82	Passivo Permanente	108.571.280,52	97.828.693,20	-9,89
Saldo Patrimonial					56.606.332,92	50.088.855,84	-11,51

FUNDO PREVIDENCIÁRIO CAPITALIZADO  
Quadro Principal

ATIVO				PASSIVO			
TÍTULOS	2023	2024	AH	TÍTULOS	2023	2024	AH
Ativo Circulante	797.698.535,84	1.094.546.280,63	37,21	Passivo Circulante	0,00	0,00	*
Ativo Não Circulante	427.009.376,12	439.630.643,37	2,96	Passivo Não Circulante	635.755.585,35	662.065.352,34	4,14
Realizável L.Prazo	427.009.376,12	439.630.643,37	2,96	Total Passivo	635.755.585,35	662.065.352,34	4,14
Investimentos	0,00	0,00	*	Patrimônio Líquido			
Imobilizado	0,00	0,00	*	Patrimônio Social e C.	0,00	0,00	*
(-) Depreciação	0,00	0,00	*	Demais Reservas	588.952.326,61	872.111.571,67	48,08
				Resultados Acumulados	0,00	-0,01	*
				Total do PL	588.952.326,61	872.111.571,66	48,08
TOTAL	1.224.707.911,96	1.534.176.924,00	25,27	TOTAL	1.224.707.911,96	1.534.176.924,00	25,27
Ativo Financeiro	1.224.342.132,88	1.533.787.974,54	25,27	Passivo Financeiro	0,00	0,00	*
Ativo Permanente	365.779,08	388.949,46	6,33	Passivo Permanente	635.755.585,35	662.065.352,34	4,14
Saldo Patrimonial					588.952.326,61	872.111.571,66	48,08

FUNDO MILITAR  
Quadro Principal

ATIVO				PASSIVO			
TÍTULOS	2023	2024	AH	TÍTULOS	2023	2024	AH
Ativo Circulante	15.426.209,74	21.619.006,07	40,14	Passivo Circulante	9.039.678,40	10.521.910,16	16,40
Ativo Não Circulante	0,00	0,00	*	Passivo Não Circulante	0,00	11.097.095,91	*
Realizável L.Prazo	0,00	0,00	*	Total Passivo	9.039.678,40	21.619.006,07	139,16
Investimentos	0,00	0,00	*	Patrimônio Líquido			
Imobilizado	0,00	0,00	*	Patrimônio Social e C.	0,00	0,00	*
(-) Depreciação	0,00	0,00	*	Demais Reservas	0,00	0,00	*
				Resultados Acumulados	6.386.531,34	0,00	-100,00
				Total do PL	15.426.209,74	21.619.006,07	40,14
TOTAL	15.426.209,74	21.619.006,07	40,14	TOTAL	14.054.128,82	15.426.209,74	9,76
Ativo Financeiro	15.426.209,74	21.619.006,07	40,14	Passivo Financeiro	9.039.678,40	10.521.910,16	16,40
Ativo Permanente	0,00	0,00	*	Passivo Permanente	0,00	11.097.095,91	*
Saldo Patrimonial					6.386.531,34	0,00	-100,00

TAXA DE ADMINISTRAÇÃO  
Quadro Principal

ATIVO				PASSIVO			
TÍTULOS	2023	2024	AH	TÍTULOS	2023	2024	AH
Ativo Circulante	1.224.394,35	1.695.711,09	38,49	Passivo Circulante	47.023,26	29.144,21	-38,02
Ativo Não Circulante	673.437,10	619.366,80	-8,03	Passivo Não Circulante	0,00	0,00	*
Realizável L.Prazo	0,00	0,00	*	Total Passivo	47.023,26	29.144,21	-38,02
Investimentos	0,00	0,00	*	Patrimônio Líquido			
Imobilizado	678.269,00	730.397,00	7,69	Patrimônio Social e C.	0,00	0,00	*
(-) Depreciação	-4.831,90	-111.030,20	2.197,86	Demais Reservas	0,00	0,00	*
				Resultados Acumulados	1.850.808,19	2.285.933,68	23,51
				Total do PL	1.850.808,19	2.285.933,68	23,51
TOTAL	1.897.831,45	2.315.077,89	21,99	TOTAL	1.897.831,45	2.315.077,89	21,99
Ativo Financeiro	1.182.582,21	1.632.373,75	38,03	Passivo Financeiro	594.644,13	881.887,33	48,31
Ativo Permanente	715.249,24	682.704,14	-4,55	Passivo Permanente	0,00	0,00	*
Saldo Patrimonial					1.303.187,32	1.433.190,56	9,98

CONSOLIDADO  
Quadro Principal

ATIVO				PASSIVO			
TÍTULOS	2023	2024	AH	TÍTULOS	2023	2024	AH
Ativo Circulante	866.376.737,30	1.170.812.470,96	35,14	Passivo Circulante	35.900.569,86	42.006.460,18	17,01
Ativo Não Circulante	561.131.682,19	570.163.276,22	1,61	Passivo Não Circulante	744.326.865,87	770.991.141,45	3,58
Realizável L.Prazo	427.728.315,87	439.630.643,37	2,78	Total Passivo	780.227.435,73	812.997.601,63	4,20
Investimentos	0,00	0,00	*	Patrimônio Líquido			
Imobilizado	152.080.559,36	152.132.687,36	0,03	Patrimônio Social e C.	0,00	0,00	*
(-) Depreciação	-18.677.193,04	-21.600.054,51	15,65	Demais Reservas	588.952.326,61	872.111.571,67	48,08
				Resultados Acumulados	58.328.657,15	55.866.573,88	-4,22
				Total do PL	647.280.983,76	927.978.145,55	43,37
TOTAL	1.427.508.419,49	1.740.975.747,18	21,96	TOTAL	1.427.508.419,49	1.740.975.747,18	21,96
Ativo Financeiro	1.281.937.246,65	1.594.229.733,43	24,36	Passivo Financeiro	36.450.652,51	42.859.203,30	17,58
Ativo Permanente	145.571.172,84	146.746.013,75	0,81	Passivo Permanente	744.326.865,87	770.991.141,45	3,58
Saldo Patrimonial					646.730.901,11	927.125.402,43	43,36

Analizando-se o quadro acima, observa-se um aumento do patrimônio na ordem de 43,26%, justificado pelo aumento do Ativo Circulante e Demais Reservas (Reservas Atuariais).



6.1 ATIVO CIRCULANTE - AC

O Ativo Circulante compreende ativos que estejam disponíveis para realização imediata ou expectativa de realização até 12 meses da data das demonstrações contábeis, integram o AC: Caixa e Equivalentes de Caixa, Créditos a Curto Prazo, Estoques entre outros. Na composição do AC destacam-se Caixa e Equivalente de Caixa no montante de R\$ 1.030.862.204,27; Demais Créditos e Valores a Curto Prazo de R\$ 16.218.139,70, Investimentos e Aplicações temporárias a Curto Prazo de R\$ 123.668.789,65 e R\$ 63.337,34 referentes a Estoques.

6.1.1 DISPONIBILIDADE

Comparando-se a disponibilidade de recursos existente ao final do exercício de 2023 com a apresentada ao término de 2024, verifica-se uma variação negativa de 9,38% no Fundo Previdenciário Financeiro, positiva de 22,91% no Fundo Previdenciário Capitalizado, 40,14% no Fundo militar, 38,03% na Taxa de Administração e 21,69% no Consolidado, conforme se observa a seguir:

FUNDO PREVIDENCIÁRIO FINANCEIRO

DISPONÍVEL	2023	2024	AH
CAIXA E EQUIVALENTE DE CAIXA	40.986.321,82	37.142.798,56	-9,38

FUNDO PREVIDENCIÁRIO CAPITALIZADO

DISPONÍVEL	2023	2024	AH
CAIXA E EQUIVALENTE DE CAIXA	789.547.619,83	970.468.025,89	22,91

FUNDO MILITAR

DISPONÍVEL	2023	2024	AH
CAIXA E EQUIVALENTE DE CAIXA	15.426.209,74	21.619.006,07	40,14

TAXA DE ADMINISTRAÇÃO

DISPONÍVEL	2023	2024	AH
CAIXA E EQUIVALENTE DE CAIXA	1.182.582,21	1.632.373,75	38,03

CONSOLIDADO

DISPONÍVEL	2023	2024	AH
CAIXA E EQUIVALENTE DE CAIXA	847.142.733,60	1.030.862.204,27	21,69

6.1.2 DEMAIS CRÉDITOS A CURTO PRAZO

Os valores registrados em Demais créditos a curto prazo no exercício de 2024, referem-se a contribuições previdenciárias a receber (R\$ 11.866.882,88), Compensação Previdenciária a Receber (R\$ 4.283.160,68) e Valores Restituíveis (R\$ 68.096,14)

Em relação ao Exercício de 2023, houve acréscimos de 43,18% no Fundo Previdenciário Financeiro, 23,26% no Fundo Previdenciário Capitalizado e 42,60% no Consolidado, justificado pelo não pagamento da UEPB da Contribuição Patronal das competências Novembro e Dezembro de 2024 no próprio exercício.

## FUNDO PREVIDENCIÁRIO FINANCEIRO

	2023	2024	AH
DEMAIS CRÉDITOS A CUTO PRAZO	11.041.275,55	15.808.674,61	43,18

## FUNDO PREVIDENCIÁRIO CAPITALIZADO

	2023	2024	AH
DEMAIS CRÉDITOS A CUTO PRAZO	332.187,30	409.465,09	23,26

## FUNDO MILITAR

	2023	2024	AH
DEMAIS CRÉDITOS A CUTO PRAZO	0,00	0,00	*

## TAXA DE ADMINISTRAÇÃO

	2023	2024	AH
DEMAIS CRÉDITOS A CUTO PRAZO	0,00	0,00	*

## CONSOLIDADO

	2023	2024	AH
DEMAIS CRÉDITOS A CUTO PRAZO	11.373.462,85	16.218.139,70	42,60

### 6.2 ATIVO NÃO CIRCULANTE

Composto pelo grupo de contas cuja realização ocorre 12 meses após a data das demonstrações contábeis. Integram o Ativo Não Circulante: Realizáveis a Longo Prazo, Imobilizado, Investimentos entre outros.

#### 6.2.1 CRÉDITOS A LONGO PRAZO

Em relação ao Exercício de 2023, houve um decréscimo da sua totalidade, tendo em vista que as parcelas de todos os Termos de Acordos vem sendo pagas em dia.

## FUNDO PREVIDENCIÁRIO FINANCEIRO

	2023	2024	AH
CRÉDITOS A LONGO PRAZO	718.939,75	0,00	-100,00

## FUNDO PREVIDENCIÁRIO CAPITALIZADO

	2023	2024	AH
CRÉDITOS A LONGO PRAZO	33.591,78	0,00	-100,00

## FUNDO MILITAR

	2023	2024	AH
CRÉDITOS A LONGO PRAZO	0,00	0,00	*

## CONSOLIDADO

	2023	2024	AH
CRÉDITOS A LONGO PRAZO	752.531,53	0,00	-100,00

6.2.2 - INVESTIMENTOS E APLICACOES TEMPORARIAS A CURTO PRAZO

Os valores registrados em Investimentos e Aplicações Temporárias a longo prazo no exercício de 2024, referem-se a Aplicações em Renda Variável (R\$ 24.151.177,29) e Letras Financeiras com vencimento a Curto Prazo (R\$ 99.517.612,36).

FUNDO PREVIDENCIÁRIO CAPITALIZADO

	2023	2024	AH
INV. E APLIC TEMPORARIAS CP	7.818.728,71	123.668.789,65	1.481,70

6.2.3 - INVESTIMENTOS E APLICACOES TEMPORARIAS A LONGO PRAZO

Os valores registrados em Investimentos e Aplicações Temporárias a longo prazo no exercício de 2024, referem-se a Títulos Públicos (R\$ 422.991.339,26) e Letras Financeiras (R\$ 16.639.304,11).

FUNDO PREVIDENCIÁRIO CAPITALIZADO

	2023	2024	AH
INV. E APLIC TEMPORARIAS LP	426.975.784,34	439.630.643,37	2,96

6.3 PASSIVO CIRCULANTE

O Passivo Circulante compreende passivos exigíveis até 12 meses após das demonstrações contábeis, integram o PC: Obrigações Trabalhistas, Previdenciárias, Empréstimos e Financiamentos a Curto Prazo, Fornecedores e Contas a Pagar a Curto Prazo, Obrigações Fiscais a CP e Demais Obrigações a Curto Prazo.

Tal qual no exercício de 2023, o passivo circulante que espelha as obrigações de curto prazo, teve sua maior representatividade nas Demais Obrigações a Curto Prazo (Consignações em Folha de Pagamento), que correspondem 100% em 2024, conforme quadro abaixo:

FUNDO PREVIDENCIÁRIO FINANCEIRO

PASSIVO CIRCULANTE	2023	AV %	2024	AV %	Diferença	AH %
Obrig. Trab., e Previdenciárias	0,00	0,00	0,00	0,00	0,00	*
Fornecedores e Contas a C.P.	139,97	0,00	0,00	0,00	-139,97	-100,00
Demais Obrigações a Curto Prazo	26.813.728,23	100,00	31.455.405,81	100,00	4.641.677,58	17,31
SOMA	26.813.868,20	100,00	31.455.405,81	100,00	4.641.537,61	17,31

FUNDO PREVIDENCIÁRIO CAPITALIZADO

PASSIVO CIRCULANTE	2023	AV %	2024	AV %	Diferença	AH %
Obrig. Trab., e Previdenciárias	0,00	*	0,00	*	0,00	*
Fornecedores e Contas a C.P.	0,00	*	0,00	*	0,00	*
Demais Obrigações a Curto Prazo	0,00	*	0,00	*	0,00	*
SOMA	0,00	*	0,00	*	0,00	*

FUNDO MILITAR

PASSIVO CIRCULANTE	2023	AV %	2024	AV %	Diferença	AH %
Obrig. Trab., e Previdenciárias	0,00	*	0,00	0,00	0,00	*
Fornecedores e Contas a C.P.	0,00	*	0,00	0,00	0,00	*
Demais Obrigações a Curto Prazo	9.039.678,40	100,00	10.521.910,16	100,00	1.482.231,76	16,40
SOMA	9.039.678,40	100,00	10.521.910,16	100,00	1.482.231,76	16,40

## TAXA ADMINISTRAÇÃO

PASSIVO CIRCULANTE	2023	AV %	2024	AV %	Diferença	AH %
Obrig. Trab., e Previdenciárias	0,00	*	0,00	*	0,00	*
Fornecedores e Contas a C.P.	16.705,80	*	0,00	*	-16.705,80	-100,00
Demais Obrigações a Curto Prazo	30.317,46	*	29.144,21	*	-1.173,25	-3,87
<b>SOMA</b>	<b>47.023,26</b>	<b>*</b>	<b>29.144,21</b>	<b>*</b>	<b>-17.879,05</b>	<b>-38,02</b>

## CONSOLIDADO

PASSIVO CIRCULANTE	2023	AV %	2024	AV %	Diferença	AH %
Obrig. Trab., e Previdenciárias	0,00	0,00	0,00	0,00	0,00	*
Fornecedores e Contas a C.P.	16.845,77	0,05	0,00	0,00	-16.845,77	-100,00
Demais Obrigações a Curto Prazo	35.883.724,09	99,95	42.006.460,18	100,00	6.122.736,09	17,06
<b>SOMA</b>	<b>35.900.569,86</b>	<b>100,00</b>	<b>42.006.460,18</b>	<b>100,00</b>	<b>6.105.890,32</b>	<b>17,01</b>

A planilha acima demonstra também um acréscimo de 17,01% nas obrigações de curto prazo.

### 6.4 PASSIVO NÃO CIRCULANTE

Composto pelo grupo de contas cuja realização ocorre 12 meses após a data das demonstrações contábeis. Integram o Ativo Não Circulante: Realizáveis em Longo Prazo, Imobilizado, Investimentos. A seguir destacam-se as contas que ao longo do exercício em análise tiveram alterações mais significativas.

#### FUNDO PREVIDENCIÁRIO FINANCEIRO

PASSIVO NÃO CIRCULANTE	2023	AV %	2024	AV %	Diferença	AH %
Obrig. Trab., e Previdenciárias LP	3.324.743,40	3,06	0,00	0,00	-3.324.743,40	-100,00
Fornecedores e Contas a L.P.	0,00	0,00	0,00	0,00	0,00	0,00
Provisões a Longo Prazo	105.246.537,12	96,94	97.828.693,20	100,00	-7.417.843,92	-7,05
<b>SOMA</b>	<b>108.571.280,52</b>	<b>100,00</b>	<b>97.828.693,20</b>	<b>100,00</b>	<b>-10.742.587,32</b>	<b>-9,89</b>

#### FUNDO PREVIDENCIÁRIO CAPITALIZADO

PASSIVO NÃO CIRCULANTE	2023	AV %	2024	AV %	Diferença	AH %
Obrig. Trab., e Previdenciárias LP	0,00	0,00	0,00	0,00	0,00	0,00
Fornecedores e Contas a L.P.	0,00	0,00	0,00	0,00	0,00	0,00
Provisões a Longo Prazo	635.755.585,35	100,00	662.065.352,34	100,00	26.309.766,99	4,14
<b>SOMA</b>	<b>635.755.585,35</b>	<b>100,00</b>	<b>662.065.352,34</b>	<b>100,00</b>	<b>26.309.766,99</b>	<b>4,14</b>

#### FUNDO MILITAR

PASSIVO NÃO CIRCULANTE	2023	AV %	2024	AV %	Diferença	AH %
Obrig. Trab., e Previdenciárias LP	0,00	*	0,00	*	0,00	*
Fornecedores e Contas a L.P.	0,00	*	0,00	*	0,00	*
Provisões a Longo Prazo	0,00	*	11.097.095,91	*	11.097.095,91	*
<b>SOMA</b>	<b>0,00</b>	<b>*</b>	<b>11.097.095,91</b>	<b>*</b>	<b>11.097.095,91</b>	<b>*</b>

## TAXA DE ADMINISTRAÇÃO

PASSIVO NÃO CIRCULANTE	2023	AV %	2024	AV %	Diferença	AH %
Obrig. Trab., e Previdenciárias LP	0,00	*	0,00	*	0,00	*
Fornecedores e Contas a L.P.	0,00	*	0,00	*	0,00	*
Provisões a Longo Prazo	0,00	*	0,00	*	0,00	*
<b>SOMA</b>	<b>0,00</b>	<b>*</b>	<b>0,00</b>	<b>*</b>	<b>0,00</b>	<b>*</b>

## CONSOLIDADO

<b>PASSIVO NÃO CIRCULANTE</b>	<b>2023</b>	<b>AV %</b>	<b>2024</b>	<b>AV %</b>	<b>Diferença</b>	<b>AH %</b>
Obrig. Trab., e Previdenciárias LP	3.324.743,40	0,45	0,00	0,00	-3.324.743,40	-100,00
Fornecedores e Contas a L.P.	0,00	0,00	0,00	0,00	0,00	0,00
Provisões a Longo Prazo	741.002.122,47	99,55	770.991.141,45	100,00	29.989.018,98	4,05
<b>SOMA</b>	<b>744.326.865,87</b>	<b>100,00</b>	<b>770.991.141,45</b>	<b>100,00</b>	<b>26.664.275,58</b>	<b>3,58</b>

Destaque-se que o valores referente aos Precatórios - Exercício de 2024 foi dado baixa nas obrigações trabalhistas e previdenciárias a longo prazo por decisão da Controladoria Geral do Estado da Paraíba – CGE/PB, tendo em vista que as obrigações dessa natureza são do Ente.

Em relação ao exercício anterior, houve um acréscimo de 3,58% no Passivo Não Circulante.

As Provisões a Longo Prazo é representada pelo saldo das Provisões Matemática Previdenciárias.

### 6.4.1 PROVISÕES MATEMÁTICAS PREVIDENCIÁRIAS

Com a atualização do MCASP 10ª edição, a contabilização das Provisões Matemáticas Previdenciárias passou a incluir contas específicas para o Sistema de Proteção Social dos Militares (SPSM), diferenciando-se dos registros aplicáveis ao RPPS. Essa inclusão reflete a necessidade de segregar os passivos atuariais dos militares em relação aos civis, garantindo maior transparência e aderência às normas contábeis.

<b>Provisões Mat. Previdenciárias</b>	<b>2023</b>	<b>2024</b>	<b>AH %</b>
Fundo Previdenciário Financeiro	105.246.537,12	97.828.693,20	-7,05
Fundo Previdenciário Capitalizado	635.755.585,35	662.065.352,34	4,14
Fundo Militar	0,00	11.097.095,91	*
<b>SOMA</b>	<b>741.002.122,47</b>	<b>770.991.141,45</b>	<b>4,05</b>

Da análise do quadro acima, observa-se variação negativa de 7,05% referente ao Fundo Previdenciário Financeiro e positiva de 4,14% relativa ao Fundo Previdenciário Capitalizado, perfazendo a variação positiva de 4,05% em relação ao consolidado do exercício de 2023.

De acordo com a Nota Explicativa emitida pelo atuário, a variação das Provisões do Fundo Previdenciário Financeiro e Capitalizado entre os exercícios 2023 e 2024, é explicada pela aumento da folha salarial, envelhecimento dos servidores presentes na última avaliação e migração de valores do superávit atuarial para o grupo de Reservas Atuariais.

### 6.5 SALDO PATRIMONIAL

O Patrimônio Líquido compreende o valor residual positivo entre o valor do Ativo e do Passivo.

Quando o valor do Passivo for maior que o valor do Ativo, o resultado é denominado Passivo a Descoberto.

No Patrimônio Líquido, deve ser evidenciado o resultado do período segregado dos resultados acumulados de períodos anteriores.

Integram o Patrimônio Líquido: patrimônio social/capital social, reservas de capital, ajustes de avaliação patrimonial, reservas de lucros, ações ou cotas em tesouraria, resultados acumulados e outros desdobramentos do saldo patrimonial.

O saldo patrimonial segundo o art.105 da Lei 4.320/64 do exercício de 2024, decorrente da diferença entre o ativo e o passivo do Balanço Patrimonial, resultou no Patrimônio Líquido de R\$ 927.125.402,43 no Consolidado, tendo assim um acréscimo de 43,36%, em relação ao ano anterior, justificado pelo aumento do Ativo Circulante e Demais Reservas (Reservas Atuariais).

**FUNDO PREVIDENCIÁRIO FINANCEIRO**

	2023	2024	AH %
Soma do Ativo	185.476.466,34	182.864.739,22	-1,41
Soma do Passivo	135.387.610,50	129.284.099,01	-4,51
<b>Saldo Patrimonial</b>	<b>50.088.855,84</b>	<b>53.580.640,21</b>	<b>6,97</b>

**FUNDO PREVIDENCIÁRIO CAPITALIZADO**

	2023	2024	AH %
Soma do Ativo	1.224.707.911,96	1.534.176.924,00	25,27
Soma do Passivo	635.755.585,35	662.065.352,34	4,14
<b>Saldo Patrimonial</b>	<b>588.952.326,61</b>	<b>872.111.571,66</b>	<b>48,08</b>

**FUNDO MILITAR**

	2023	2024	AH %
Soma do Ativo	15.426.209,74	21.619.006,07	40,14
Soma do Passivo	9.039.678,40	21.619.006,07	139,16
<b>Saldo Patrimonial</b>	<b>6.386.531,34</b>	<b>0,00</b>	<b>-100,00</b>

**TAXA DE ADMINISTRAÇÃO**

	2023	2024	AH %
Soma do Ativo	1.897.831,45	2.315.077,89	21,99
Soma do Passivo	594.644,13	881.887,33	48,31
<b>Saldo Patrimonial</b>	<b>1.303.187,32</b>	<b>1.433.190,56</b>	<b>9,98</b>

**CONSOLIDADO**

	2023	2024	AH %
Soma do Ativo	1.427.508.419,49	1.740.975.747,18	21,96
Soma do Passivo	780.777.518,38	813.850.344,75	4,24
<b>Saldo Patrimonial</b>	<b>646.730.901,11</b>	<b>927.125.402,43</b>	<b>43,36</b>

**7. DEMONSTRAÇÃO DAS VARIAÇÕES PATRIMONIAIS**

As variações patrimoniais aumentativas e diminutivas resultantes ou não da execução orçamentária registradas no Anexo - 15 da Lei nº. 4.320/1964 - Demonstração das Variações Patrimoniais permite apurar o resultado patrimonial do exercício.

**7.1 RESULTADO DO EXERCÍCIO**

No exercício de 2024, o confronto entre as variações patrimoniais quantitativas aumentativas e diminutivas demonstra o resultado patrimonial do período. Assim verifica-se ao final do exercício um resultado positivo de R\$ 3.489.322,59 no Fundo Previdenciário Financeiro e R\$ 435.125,49 na Taxa de Administração, negativo de R\$ 0,01 no Fundo Previdenciário

Capitalizado, R\$ 6.386.531,34 no Fundo Militar e de R\$ 2.462.083,27 no Consolidado, como se segue:

FUNDO PREVIDENCIÁRIO FINANCEIRO

ESPECIFICAÇÃO	2023	2024	AH %
Variações Patrimoniais Aumentativas	2.757.549.251,63	3.051.619.457,31	10,66
Variações Patrimoniais Diminutivas	2.764.066.728,71	3.048.130.134,72	10,28
Resultado Patrimonial do Período	-6.517.477,08	3.489.322,59	153,54

FUNDO PREVIDENCIÁRIO CAPITALIZADO

ESPECIFICAÇÃO	2023	2024	AH %
Variações Patrimoniais Aumentativas	889.425.922,48	357.211.197,91	-59,84
Variações Patrimoniais Diminutivas	889.425.200,88	357.211.197,92	-59,84
Resultado Patrimonial do Período	721,60	-0,01	-100,00

FUNDO MILITAR

ESPECIFICAÇÃO	2023	2024	AH %
Variações Patrimoniais Aumentativas	559.380.490,64	665.967.979,21	19,05
Variações Patrimoniais Diminutivas	559.353.092,85	672.354.510,55	20,20
Resultado Patrimonial do Período	27.397,79	-6.386.531,34	-23.410,39

TAXA DE ADMINISTRAÇÃO

ESPECIFICAÇÃO	2023	2024	AH %
Variações Patrimoniais Aumentativas	12.609.281,15	13.412.067,01	6,37
Variações Patrimoniais Diminutivas	11.486.837,25	12.976.941,52	12,97
Resultado Patrimonial do Período	1.122.443,90	435.125,49	61,23

CONSOLIDADO

ESPECIFICAÇÃO	2023	2024	AH %
Variações Patrimoniais Aumentativas	4.218.964.945,90	4.088.210.701,44	-3,10
Variações Patrimoniais Diminutivas	4.224.331.859,69	4.090.672.784,71	-3,16
Resultado Patrimonial do Período	-5.366.913,79	-2.462.083,27	54,12


## CONSIDERAÇÕES FINAIS

As Notas Explicativas acima tem por objetivo subsidiar a Prestação de Contas do Exercício de 2024 da Paraíba Previdência junto ao Tribunal de Contas do Estado – TCE-PB.

Registra-se, por oportuno, que as demonstrações contábeis foram elaboradas em conformidade com a Lei nº. 4.320/1964 e em observância aos atos normativos expedidos pela Secretaria do Tesouro Nacional – STN do Ministério da Fazenda, a quem compete a edição de normas para fins de padronização e consolidação das contas nacionais.

Finalmente, ressalte-se que as Notas Explicativas e demais elementos que compõe a Prestação de Contas da PBPREV é resultado do esforço e dedicação de todos os servidores lotados na Gerência Contábil e Financeira desta Autarquia.

João Pessoa, 31 de dezembro de 2024.

Documento assinado digitalmente  
 LUIZ CARLOS JÚNIOR  
Data: 28/03/2025 07:56:50-0300  
Verifique em <https://validar.iti.gov.br>

**LUIZ CARLOS JÚNIOR**  
Gerente Contábil e Financeiro da PBPREV  
CRC/PB 008889/O-5



## **BALANÇO ORÇAMENTÁRIO – ANEXO 12**

**DA LEI Nº 4.320/64**



* ESTADO DA PARAIBA					BALANCO ORCAMENTARIO					ANEXO 12 *				
* CONTROLADORIA GERAL DO ESTADO DA PARAIBA										* *				
* PARAIBA PREVIDENCIA - PBPREV										* *				
* EXERCICIO: 2024 PERIODO (MES): DEZEMBRO					DATA EMISSAO: 13/02/2025 - HORA: 11:02					PAGINA: 0001 *				
* -----					* -----					* -----				
RECEITAS ORCAMENTARIAS					PREVISAO INICIAL					PREVISAO ATUALIZADA				
					(A)					RECEITAS REALIZADAS				
										(B)				
										SALDO				
										C= (B-A)				
RECEITAS CORRENTES					1.495.600.000,00					1.578.300.000,00				
RECEITA TRIBUTARIA					0,00					1.601.911.206,14				
IMPOSTOS					0,00					23.611.206,14				
TAXAS					0,00					0,00				
RECEITA DE CONTRIBUICOES					1.326.500.000,00					0,00				
CONTRIBUICOES SOCIAIS					1.326.500.000,00					1.452.645.874,64				
RECEITA PATRIMONIAL					129.800.000,00					46.445.874,64				
RECEITAS IMOBILIARIAS					3.700.000,00					1.452.645.874,64				
RECEITAS DE VALORES MOBILIARIOS					126.100.000,00					102.894.892,11				
REC DE CONCESSOES E PERMISSOES					0,00					3.970.435,08				
OUTRAS RECEITAS PATRIMONIAIS					0,00					98.924.457,03				
RECEITA INDUSTRIAL					0,00					0,00				
RECEITA DA INDUSTRIA DE TRANSFORMACAO					0,00					0,00				
RECEITA DE SERVICOS					0,00					0,00				
TRANSFERENCIAS CORRENTES					0,00					0,00				
TRANSF. INTERGOVERNAMENTAIS					0,00					0,00				
TRANSFERENCIAS DE CONVENIOS					0,00					0,00				
OUTRAS RECEITAS CORRENTES					39.300.000,00					46.370.439,39				
MULTAS E JUROS DE MORA					0,00					0,00				
INDENIZACOES E RESTITUICOES					300.000,00					163.875,20				
RECEITA DA DIVIDA ATIVA					0,00					0,00				
RECEITAS DIVERSAS					39.000.000,00					46.206.564,19				
RECEITAS DE CAPITAL					0,00					0,00				
OPERACOES DE CREDITO					0,00					0,00				
OPERACOES DE CREDITO INTERNAS					0,00					0,00				
OPERACOES DE CREDITO EXTERNAS					0,00					0,00				
ALIENACAO DE BENS					0,00					0,00				
ALIENACAO DE BENS MOVEIS					0,00					0,00				
ALIENACAO DE BENS IMOVEIS					0,00					0,00				
AMORTIZACAO DE EMPRESTIMOS					0,00					0,00				
AMORTIZACAO DE EMPRESTIMOS DIVERSOS					0,00					0,00				
TRANSFERENCIAS DE CAPITAL					0,00					0,00				
OUTRAS RECEITAS DE CAPITAL					0,00					0,00				
INTEGRALIZACAO DO CAPITAL SOCIAL					0,00					0,00				
OUTRAS RECEITAS					0,00					0,00				
SUBTOTAL DAS RECEITAS (I)					1.495.600.000,00					1.578.300.000,00				
REFINANCIAMENTO										1.601.911.206,14				
OPERACOES DE CREDITO INTERNAS										23.611.206,14				
MOBILIARIA														
OPERACOES DE CREDITO EXTERNAS														
MOBILIARIA														
CONTRATUAL														
SUBTOTAL COM REFINANCIAMENTO (III) = (I+II)					1.495.600.000,00					1.578.300.000,00				
DEFICIT (IV)					-					2.117.320.103,37				
TOTAL (V)=(III+IV)					3.895.600.500,00					3.719.231.309,51				
										-336.026.190,49				



* ESTADO DA PARAIBA			BALANCO ORCAMENTARIO	ANEXO 12
* CONTROLADORIA GERAL DO ESTADO DA PARAIBA				
* PARAIBA PREVIDENCIA - PBPREV				
* EXERCICIO: 2024	PERIODO (MES): DEZEMBRO	DATA EMISSAO: 13/02/2025 - HORA: 11:02		PAGINA: 0002

SALDOS DE EXERCICIOS ANTERIORES				
(UTILIZADOS PARA CREDITOS ADICIONAIS)	136.000.000,00	136.000.000,00		136.000.000,00
SUPERAVIT FINANCEIROS	136.000.000,00	136.000.000,00		136.000.000,00
REABERTURA DE CREDITOS ADICIONAIS				



DESPESAS ORCAMENTARIAS	DOTACAO INICIAL (d)	DOTACAO ATUALIZADA (e)	DESPESAS EMPENHADAS (f)	DESPESAS LIQUIDADAS (g)	DESPESAS PAGAS (h)	SALDO DA DOTACAO (i)=(e-f)
DESPESAS CORRENTES	3.610.015.500,00	3.770.009.860,00	3.719.179.181,51	3.718.545.911,53	3.718.545.911,53	50.830.678,49
PESSOAL E ENCARGOS SOCIAIS	3.559.509.000,00	3.714.946.000,00	3.691.584.478,95	3.691.584.478,95	3.691.584.478,95	23.361.521,05
JUROS E ENCARGOS DA DIVIDA						
OUTRAS DESPESAS CORRENTES	50.506.500,00	55.063.860,00	27.594.702,56	26.961.432,58	26.961.432,58	27.469.157,44
DESPESAS DE CAPITAL	985.000,00	647.640,00	52.128,00	52.128,00	52.128,00	595.512,00
INVESTIMENTOS	985.000,00	647.640,00	52.128,00	52.128,00	52.128,00	595.512,00
INVERSOES FINANCEIRAS						
AMORTIZACAO DA DIVIDA						
RESERVA DE CONTINGENCIA						
RESERVA DO RPPS	284.600.000,00	284.600.000,00				284.600.000,00
SUBTOTAL DAS DESPESAS(VI)	3.895.600.500,00	4.055.257.500,00	3.719.231.309,51	3.718.598.039,53	3.718.598.039,53	336.026.190,49
AMORTIZACAO DA DIVIDA / REFINANCIAMENTO (VII)						
AMORTIZACAO DA DIVIDA INTERNA						
DIVIDA MOBILIARIA						
OUTRAS DIVIDAS						
AMORTIZACAO DA DIVIDA EXTERNA						
DIVIDA MOBILIARIA						
OUTRAS DIVIDAS						
SUBTOTAL COM REFINANCIAMENTO (VIII)=(VI+VII)	3.895.600.500,00	4.055.257.500,00	3.719.231.309,51	3.718.598.039,53	3.718.598.039,53	336.026.190,49
SUPERAVID (IX)	-	-	-	-	-	-
TOTAL (X)=(VIII+IX)	3.895.600.500,00	4.055.257.500,00	3.719.231.309,51	3.718.598.039,53	3.718.598.039,53	336.026.190,49




ANEXO 1 - QUADRO DA EXECUCAO DE RESTOS A PAGAR NAO PROCESSADOS :


RESTOS A PAGAR NAO PROCESSADOS	INSCRITOS		LIQUIDADOS (c)	PAGOS (d)	CANCELADOS (e)	SALDOS (f) = (a+b-d-e)
	EM EXERCICIOS ANTERIORES (a)	EM 31 DEZEMBRO EXERC. ANTERIOR (b)				
DESPESAS CORRENTES	135.600,90	414.481,75	252.127,88	252.127,88	78.481,63	219.473,14
PESSOAL E ENCARGOS SOCIAIS						
JUROS E ENCARGOS DA DÍVIDA						
OUTRAS DESPESAS CORRENTES	135.600,90	414.481,75	252.127,88	252.127,88	78.481,63	219.473,14
DESPESAS DE CAPITAL						
INVESTIMENTOS						
INVERSÕES FINANCEIRAS						
AMORTIZAÇÃO DA DÍVIDA						
TOTAL	135.600,90	414.481,75	252.127,88	252.127,88	78.481,63	219.473,14

ANEXO 2 - QUADRO DA EXECUCAO DOS RESTOS A PAGAR PROCESSADOS E NAO PROCESSADOS LIQUIDADOS:

RESTOS A PAGAR PROCESSADOS E NAO PROCESSADOS LIQUIDADOS	INSCRITOS		PAGOS (c)	CANCELADOS (d)	SALDOS (e) = (a+b-c-d)
	EM EXERCICIOS ANTERIORES (a)	EM 31 DEZEMBRO EXERC. ANTERIOR (b)			
DESPESAS CORRENTES		16.845,77	6.178,26	10.667,51	-
PESSOAL E ENCARGOS SOCIAIS					
JUROS E ENCARGOS DA DÍVIDA					
OUTRAS DESPESAS CORRENTES		16.845,77	6.178,26	10.667,51	-
DESPESAS DE CAPITAL					
INVESTIMENTOS					
INVERSÕES FINANCEIRAS					
AMORTIZAÇÃO DA DÍVIDA					
TOTAL		16.845,77	6.178,26	10.667,51	-

  
 José Antonio Coelho Cavalcanti  
 Presidente da PBprev  
 PARAIBA PREVIDÊNCIA

  
 Frederico Augusto Cavalcanti Bernardo  
 Diretor Administrativo e Financeiro  
 PBPREV

  
 Luiz Carlos Júnior  
 Gerente Contábil e Financeiro  
 PBprev  
 CRC/PB 0889/O-5





## **BALANÇO FINANCEIRO – ANEXO 13**

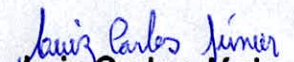
**DA LEI Nº 4.320/64**



ESTADO DA PARAIBA			BALANCO FINANCEIRO			ANEXO 13	
CONTROLADORIA GERAL DO ESTADO							
PARAIBA PREVIDENCIA - PPREV							
EXERCICIO: 2024 PERIODO(MES): DEZEMBRO			DATA EMISSAO: 13/02/2025 - HORA: 11:03			PAGINA: 0001	
INGRESSOS			DISPENDIOS				
ESPECIFICACAO	EXERC ATUAL	EXERC ANTERIOR	ESPECIFICACAO	EXERC ATUAL	EXERC ANTERIOR		
RECEITA ORCAMENTARIA (I)	1.601.911.206,14	1.535.621.860,70	DESPESA ORCAMENTARIA (VI)	3.719.231.309,51	3.314.671.932,66		
ORDINARIA			ORDINARIA	0,00	0,00		
VINCULADA	1.661.436.538,77	1.575.853.169,01	VINCULADA	3.719.231.309,51	3.314.671.932,66		
EDUCACAO			EDUCACAO				
SAUDE			SAUDE				
PREVIDENCIA SOCIAL - RPPS	1.661.436.538,77	1.575.853.169,01	PREVIDENCIA SOCIAL - RPPS	3.719.231.309,51	3.314.671.932,66		
ASSISTENCIA SOCIAL			ASSISTENCIA SOCIAL				
CONVENIO			CONVENIO				
INFRAESTUTURA DE TRANSPOR			INFRAESTUTURA DE TRANSPOR				
OUTRAS DESTINACOES			OUTRAS DESTINACOES				
(-) DEDUCOES DA RECEITA ORCAMENTARIA	59.525.332,63	40.231.308,31					
TRANSFERENCIAS FINANCEIRAS RECEBIDAS (II)	2.425.289.885,16	2.121.772.204,95	TRANSFERENCIAS FINANCEIRAS CONCEDIDAS (VII)	2.174.994,94	1.233.805,90		
RECEBIMENTOS EXTRAORCAMENTARIOS (III)	897.619.144,15	769.366.669,18	PAGAMENTOS EXTRAORCAMENTARIOS (VIII)	891.121.444,22	764.177.874,62		
Insc. RP não processados	633.269,98	414.481,75	Pagto RP nao Processados	252.127,88	189.922,17		
Insc. RP processados		16.845,77	Pagto RP Processados	6.178,26			
Obrg Repart Outros Entes			Obrg Repart Outros Entes				
Valores Restituiveis	896.985.874,17	768.935.341,66	Valores Restituiveis	890.863.138,08	763.987.952,45		
Outros Recebimentos Extr			Outros Pagamentos Extrao				
SALDO EM ESPECIE DO EXERCICIO ANTERIOR (IV)	1.281.937.246,65	935.260.125,00	SALDO EM ESPECIE PARA O EXERCICIO SEGUINTE (IX)	1.594.229.733,43	1.281.937.246,65		
Caixa e Equivalentes	847.142.733,60	817.791.850,42	Caixa e Equivalentes	1.030.862.204,27	847.142.733,60		
Depósitos Restituiveis	0,00	0,00	Depósitos Restituiveis	68.096,14	0,00		
Invest e Apl Temp Cur Pra	7.818.728,71	0,00	Invest e Apl Temp Cur Pra	123.668.789,65	7.818.728,71		
Invest e Apl Temp Lon Pra	426.975.784,34	117.468.274,58	Invest e Apl Temp Lon Pra	439.630.643,37	426.975.784,34		
TOTAL (V)=(I+II+III+IV)	6.206.757.482,10	5.362.020.859,83	TOTAL (X)=(VI+VII+VIII+IX)	6.206.757.482,10	5.362.020.859,83		

  
 José Antonio Coelho Cavalcanti  
 Presidente da PPREV  
 PARAIBA PREVIDÊNCIA

  
 Frederico Augusto Cavalcanti Bernardo  
 Diretor Administrativo e Financeiro  
 PPREV

  
 Luiz Carlos Júnior  
 Gerente Contábil e Financeiro  
 PPREV  
 CRC/PB 8889/O-5



## **BALANÇO PATRIMONIAL – ANEXO 14**

**DA LEI Nº 4.320/64**




ATIVO			PASSIVO		
ESPECIFICACAO	EXERC ATUAL	EXERC ANTERIOR	ESPECIFICACAO	EXERC ATUAL	EXERC ANTERIOR
ATIVO CIRCULANTE			PASSIVO CIRCULANTE		
CAIXA E EQUIVALENTES DE CAIXA	1.170.812.470,96	866.376.737,30	OBRIGACOES TRABALHISTAS, PREVIDENC E ASSISTENCIAIS A PAGAR A CURTO PRAZO	42.006.460,18	35.900.569,86
CREDITOS A CURTO PRAZO	1.030.862.204,27	847.142.733,60	EMPRESIMOS E FINANC A CURTO PRAZO		
CLIENTES			FORNECEDORES E CONTAS A PAGAR A CURTO PRAZO		16.845,77
CREDITOS TRIBUTARIOS A RECEBER			OBRIGACOES FISCAIS A CURTO PRAZO		
DIVIDA ATIVA TRIBUTARIA			OBRIGACOES DE REPARTICAO A OUTROS ENTES		
EMPRESIMOS E FINANC CONCEDIDOS			PROVISOES A CURTO PRAZO	42.006.460,18	35.883.724,09
CREDITOS DE TRANSFERENCIAS A RECEBER			DEMAIS OBRIGACOES A CURTO PRAZO		
EMPRESIMOS E FINANCIAMENTOS CONCEDIDOS					
(-) AJUSTE DE PERDAS DE CREDITOS A CURTO PRAZO	16.218.139,70	11.373.462,85			
DEMAIS CREDITOS E VALORES A CURTO PRAZO	123.668.789,65	7.818.728,71			
INVESTIMENTOS E APLICACOES TEMPORARIAS A CURTO PRAZO	63.337,34	41.812,14			
ESTOQUES					
VARIACOES PATRIMONIAIS DIMINUTIVAS PAGAS ANTECIPADAMENTE					
ATIVO NAO CIRCULANTE	570.163.276,22	561.131.682,19	PASSIVO NAO-CIRCULANTE	770.991.141,45	744.326.865,87
ATIVO REALIZAVEL A LONGO PRAZO	439.630.643,37	427.728.315,87	OBRIGACOES TRABALHISTAS, PREVIDENCIARIAS E AS		3.324.743,40
CREDITOS A LONGO PRAZO		752.531,53	EMPRESIMOS E FINANCIAMENTOS A LONGO PRAZO		
CLIENTES			FORNECEDORES A LONGO PRAZO		
CREDITOS TRIBUTARIOS A RECEBER			OBRIGACOES FISCAIS A LONGO PRAZO	770.991.141,45	741.002.122,47
DIVIDA ATIVA TRIBUTARIA			PROVISOES A LONGO PRAZO		
DIVIDA ATIVA TRIBUTARIA			DEMAIS OBRIGACOES A LONGO PRAZO		
EMPRESIMOS E FINANCIAMENTOS CONCEDIDOS		752.531,53	RESULTADO DIFERIDO		
CREDITOS PREVIDENCIARIOS DO RPPS					
(-) AJUSTE DE PERDAS DE CREDITOS A LONGO PRAZO			TOTAL DO PASSIVO	812.997.601,63	780.227.435,73
DEMAIS CREDITOS E VALORES A LONGO PRAZO					
INVESTIMENTOS E APLICACOES TEMPORARIAS A LONGO PRAZO	439.630.643,37	426.975.784,34			
ESTOQUES					
VARIACOES PATRIMONIAIS DIMINUTIVAS PAGAS ANTECIPADAMENTE					
INVESTIMENTOS					
PARTICIPACOES PERMANENTES					
PROPRIEDADES PARA INVESTIMENTO					
INVESTIMENTOS DO RPPS DE LONGO PRAZO					
DEMAIS INVESTIMENTOS PERMANENTES					
(-) DEPRECIACAO ACUMULADA DE INVESTIMENTOS					
(-) REDUCAO AO VALOR RECUPERAVEL DE INVESTIMENTOS					
IMOBILIZADO	130.532.632,85	133.403.366,32			
BENS MOVEIS	2.770.360,49	2.718.232,49			
BENS IMOVEIS	149.362.326,87	149.362.326,87			
(-) DEPRECIACAO, EXAUSTAO E AMORTIZACAO ACUMULADAS	(21.600.054,51)	(18.677.193,04)			
(-) REDUCAO AO VALOR RECUPERAVEL DE IMOBILIZADO					
INTANGIVEL					
SOFTWARES					
MARCAS, DIREITOS E PATENTES INDUSTRIAIS					
DIREITO DE USO DE IMOVEIS					
(-) AMORTIZACAO ACUMULADA					
TOTAL	1.740.975.747,18	1.427.508.419,49	TOTAL	1.740.975.747,18	1.427.508.419,49
ATIVO FINANCEIRO	1.594.229.733,43	1.281.937.246,65	PASSIVO FINANCEIRO	42.859.203,30	36.450.652,51
ATIVO PERMANENTE	146.746.013,75	145.571.172,84	PASSIVO PERMANENTE	770.991.141,45	744.326.865,87
SALDO PATRIMONIAL				927.125.402,43	646.730.901,11





COMPENSACOES					
ESPECIFICACAO	EXERCICIO ATUAL	EXERCICIO ANTERIOR	ESPECIFICACAO	EXERCICIO ATUAL	EXERCICIO ANTERIOR
SALDO ATOS POTENCIAIS ATIVOS			SALDO ATOS POTENCIAIS PASSIVOS		
ATOS POTENCIAIS ATIVOS	0,00	0,00	ATOS POTENCIAIS PASSIVOS	0,00	0,00
GARANTIAS E CONTRA GARANTIAS RECEBIDAS	0,00	0,00	GARANTIAS E CONTRA GARANTIAS CONCEDIDAS	0,00	0,00
DIREITOS CONVENIADOS E OUTROS INSTRUMENTOS CONGENERES	0,00	0,00	OBRIGACOES CONVENIADAS E OUTROS INSTRUMENTOS CONGENERES	0,00	0,00
DIREITOS CONTRATUAIS	0,00	0,00	OBRIGACOES CONTRATUAIS	0,00	0,00
OUTROS ATOS POTENCIAIS ATIVOS	0,00	0,00	OUTROS ATOS POTENCIAIS PASSIVOS	0,00	0,00



DESTINACAO DE RECURSOS	SUPERAVIT/DEFICIT FINANCEIRO
ORDINARIA	(28.281.304,97)
50000	(28.281.304,97)
VINCULADA	1.579.651.835,10
EDUCACAO	
SAUDE	
PREVIDENCIA SOCIAL - RPPS	
80000	1.579.651.835,10
80100	1.533.787.974,54
80200	33.963.236,46
80300	750.486,42
ASSISTENCIA SOCIAL	11.148.137,68
CONVENIO	
INFRAESTUTURA DE TRANSPORTE	
OUTRAS DESTINACOES	
TOTAL	1.551.370.530,13

  
 José Antonio Coelho Cavalcanti  
 Presidente da PBprev  
 PARAIBA PREVIDÊNCIA

  
 Frederico Augusto Cavalcanti Bernardo  
 Diretor Administrativo e Financeiro  
 PBPREV

  
 Luiz Carlos Júnior  
 Gerente Contábil e Financeiro  
 PBprev  
 CRC/PB 8889/O-5



# **DEMONSTRAÇÃO DAS VARIAÇÕES**

## **PATRIMONIAIS – ANEXO 15**

### **DA LEI Nº 4.320/64**



VARIAÇÕES PATRIMONIAIS QUANTITATIVAS

	EXERCICIO ATUAL	EXERCICIO ANTERIOR
VARIAÇÕES PATRIMONIAIS AUMENTATIVAS	4.088.210.701,44	4.218.964.945,90
IMPOSTOS, TAXAS E CONTRIBUIÇÕES DE MELHORIA	-	-
IMPOSTOS	-	-
TAXAS	-	-
CONTRIBUIÇÕES DE MELHORIA	-	-
CONTRIBUIÇÕES	1.459.117.168,59	1.325.724.380,62
CONTRIBUIÇÕES SOCIAIS	1.459.117.168,59	1.325.724.380,62
CONTRIBUIÇÕES DE INTERVENÇÃO NO DOMÍNIO ECONÔMICO	-	-
EXPLORAÇÃO E VENDA DE BENS, SERVIÇOS E DIREITOS	3.970.435,08	3.974.109,40
VENDA DE MERCADORIAS	-	-
VENDA DE PRODUTOS	-	-
EXPLORAÇÃO DE BENS E DIREITOS E PRESTAÇÃO DE SERVIÇOS	3.970.435,08	3.974.109,40
VARIAÇÕES PATRIMONIAIS AUMENTATIVAS FINANCEIRAS	145.539.413,52	156.873.169,02
JUROS E ENCARGOS DE EMPRÉSTIMOS E FINANCIAMENTOS CONCEDIDOS	-	-
JUROS E ENCARGOS DE MORA	382.650,36	441.084,32
VARIAÇÕES MONETÁRIAS E CAMBIAIS	-	-
DESCONTOS FINANCEIROS OBTIDOS	-	-
REMUNERAÇÃO DE DEPÓSITOS BANCÁRIOS E APLICAÇÕES FINANCEIRAS	145.156.763,16	156.432.084,70
OUTRAS VARIAÇÕES PATRIMONIAIS AUMENTATIVAS - FINANCEIRAS	-	-
TRANSFERÊNCIAS E DELEGAÇÕES RECEBIDAS	2.425.289.885,16	2.121.772.204,95
TRANSFERÊNCIAS INTRAGOVERNAMENTAIS	2.425.289.885,16	2.121.772.204,95
TRANSFERÊNCIAS INTER GOVERNAMENTAIS	-	-
TRANSFERÊNCIAS DAS INSTITUIÇÕES PRIVADAS	-	-
TRANSFERÊNCIAS DAS INSTITUIÇÕES MULTIGOVERNAMENTAIS	-	-
TRANSFERÊNCIAS DE CONSÓRCIOS PÚBLICOS	-	-
TRANSFERÊNCIAS DO EXTERIOR	-	-
EXECUÇÃO ORÇAMENTÁRIA DELEGADA	-	-
TRANSFERÊNCIAS DE PESSOAS FÍSICAS	-	-
VALORIZAÇÃO E GANHOS COM ATIVOS E DESINCORPORAÇÃO DE PASSIVOS	10.667,51	-
REAVALIAÇÃO DE ATIVOS	-	-
GANHOS COM ALIENAÇÃO	-	-
GANHOS COM INCORPORAÇÃO DE ATIVOS	-	-
GANHOS COM INCORPORAÇÃO DE ATIVOS POR DESCOBERTAS	-	-
GANHOS COM DESINCORPORAÇÃO DE PASSIVOS	10.667,51	-
REVERSÃO DE REDUÇÃO A VALOR RECUPERÁVEL	-	-
OUTRAS VARIAÇÕES PATRIMONIAIS AUMENTATIVAS	54.283.131,58	610.621.081,91
RESULTADO POSITIVO DE PARTICIPAÇÕES	-	-
REVERSÃO DE PROVISÕES MATEMÁTICAS PREVIDENCIÁRIAS A LONGO PRAZO	7.417.843,92	557.671.236,32
DIVERSAS VARIAÇÕES PATRIMONIAIS AUMENTATIVAS	46.865.287,66	52.949.845,59
VARIAÇÕES PATRIMONIAIS DIMINUTIVAS	4.090.672.784,71	4.224.331.859,69
PESSOAL E ENCARGOS	7.039.822,54	6.398.832,14





* -----			* -----	
* ESTADO DA PARAIBA	DEMONSTRAÇÃO DAS VARIAÇÕES PATRIMONIAIS		ANEXO 15	
* CONTROLADORIA GERAL DO ESTADO				
* PARAIBA PREVIDENCIA - PBPREV				
* EXERCÍCIO: 2024	PERÍODO(MES): DEZEMBRO	DATA EMISSÃO: 13/02/2025 - HORA: 11:03	PAGINA: 0002	
* -----			* -----	
REMUNERAÇÃO A PESSOAL	6.093.772,67	5.510.597,22		
ENCARGOS PATRONAIS	946.049,87	888.234,92		
BENEFÍCIOS A PESSOAL	-	-		
OUTRAS VARIAÇÕES PATRIMONIAIS DIMINUTIVAS - PESSOAL E ENCARGOS	-	-		
-----				
BENEFÍCIOS PREVIDENCIÁRIOS E ASSISTENCIAIS	3.684.544.656,41	3.294.451.733,58		
APOSENTADORIAS E REFORMAS	2.864.048.211,24	2.561.019.105,19		
PENSÕES	820.496.445,17	733.432.628,39		
BENEFÍCIOS DE PRESTAÇÃO CONTINUADA	-	-		
BENEFÍCIOS EVENTUAIS	-	-		
POLÍTICAS PÚBLICAS DE TRANSFERÊNCIA DE RENDA	-	-		
OUTROS BENEFÍCIOS PREVIDENCIÁRIOS E ASSISTENCIAIS	-	-		
-----				
USO DE BENS, SERVIÇOS E CONSUMO DE CAPITAL FIXO	30.104.467,96	15.915.104,11		
USO DE MATERIAL DE CONSUMO	214.650,34	149.390,45		
SERVIÇOS	26.966.956,15	12.816.654,87		
DEPRECIÇÃO, AMORTIZAÇÃO E EXAUSTÃO	2.922.861,47	2.949.058,79		
-----				
VARIAÇÕES PATRIMONIAIS DIMINUTIVAS FINANCEIRAS	46.232.306,13	27.716.701,58		
JUROS E ENCARGOS DE EMPRÉSTIMOS E FINANCIAMENTOS OBTIDOS	-	-		
JUROS E ENCARGOS DE MORA	-	-		
VARIAÇÕES MONETÁRIAS E CAMBIAIS	-	-		
DESCONTOS FINANCEIROS CONCEDIDOS	-	-		
REMUNERAÇÃO NEGATIVA DE DEPÓSITOS BANCÁRIOS E APLICAÇÕES FINANCEIRAS	46.232.306,13	27.716.701,58		
OUTRAS VARIAÇÕES PATRIMONIAIS DIMINUTIVAS - FINANCEIRAS	-	-		
-----				
TRANSFERÊNCIAS E DELEGAÇÕES CONCEDIDAS	2.174.994,94	1.233.805,90		
TRANSFERÊNCIAS INTRAGOVERNAMENTAIS	2.174.994,94	1.233.805,90		
TRANSFERÊNCIAS INTER GOVERNAMENTAIS	-	-		
TRANSFERÊNCIAS A INSTITUIÇÕES PRIVADAS	-	-		
TRANSFERÊNCIAS A INSTITUIÇÕES MULTIGOVERNAMENTAIS	-	-		
TRANSFERÊNCIAS A CONSÓRCIOS PÚBLICOS	-	-		
TRANSFERÊNCIAS AO EXTERIOR	-	-		
-----				
DESVALORIZAÇÃO E PERDA DE ATIVOS E INCORPORAÇÃO DE PASSIVOS	-	-		
REAVALIAÇÃO, REDUÇÃO A VALOR RECUPERÁVEL E AJUSTE PARA PERDAS	-	-		
PERDAS COM ALIENAÇÃO	-	-		
PERDAS INVOLUNTÁRIAS	-	-		
DESINCORPORAÇÃO DE ATIVOS	-	-		
-----				
TRIBUTÁRIAS	-	-		
IMPOSTOS, TAXAS E CONTRIBUIÇÕES DE MELHORIA	-	-		
CONTRIBUIÇÕES	-	-		
-----				
OUTRAS VARIAÇÕES PATRIMONIAIS DIMINUTIVAS	320.576.536,73	878.615.682,38		
PREMIAÇÕES	-	-		
RESULTADO NEGATIVO DE PARTICIPAÇÕES	-	-		
PARTICIPAÇÕES E CONTRIBUIÇÕES	-	-		
VPD DE PROVISÕES MATEMÁTICAS PREVIDENCIÁRIAS A LONGO PRAZO - CONSOLIDAÇÃO	320.566.107,96	878.608.692,83		
DIVERSAS VARIAÇÕES PATRIMONIAIS DIMINUTIVAS	10.428,77	6.989,55		
-----				
RESULTADO PATRIMONIAL DO PERÍODO	(2.462.083,27)	(5.366.913,79)		
-----				




VARIACOES PATRIMONIAIS QUALITATIVAS  
(decorrentes da execução orçamentária)

	EXERCICIO ATUAL	EXERCICIO ANTERIOR
INCORPORACAO DE ATIVO	52.128,00	629.950,00
DESINCORPORACAO DE PASSIVO	-	-
INCORPORACAO DE PASSIVO	-	-
DESINCORPORACAO DE ATIVO	-	-

  
**José Antonio Coelho Cavalcanti**  
 Presidente da PBprev  
 PARAIBA PREVIDÊNCIA

  
**Fredrico Augusto Cavalcanti Bernardo**  
 Diretor Administrativo e Financeiro  
 PBPREV

  
**Luiz Carlos Junior**  
 Gerente Contábil e Financeiro  
 PBprev  
 CRC/PB 8889/O-5



# **DEMONSTRAÇÃO DA DÍVIDA FUNDADA**

**INTERNA – ANEXO 16**

**DA LEI Nº 4.320/64**



## DECLARAÇÃO

Declaro para os devidos fins, que esta Autarquia não firmou nenhum contrato de financiamento que motivasse a formação de Dívida Fundada Interna, portanto, nada tem a registrar no Anexo 16 da Lei de nº. 4.320/64.

João Pessoa, 31 de dezembro de 2024.

  
**JOSÉ ANTONIO COELHO CAVALCANTI**

Presidente da PBPREV




# **DEMONSTRAÇÃO DA DÍVIDA FUNDADA**

**EXTERNA – ANEXO 16**

**DA LEI Nº 4.320/64**



## DECLARAÇÃO

Declaro para os devidos fins, que esta Autarquia não firmou nenhum contrato de empréstimos com Bancos Estrangeiros ou Instituições Financeiras Internacionais que motivasse a formação de Dívida Fundada Externa, portanto, nada tem a registrar no Anexo 16 da Lei de nº. 4.320/64.

João Pessoa, 31 de dezembro de 2024.

  
**JOSÉ ANTONIO COELHO CAVALCANTI**

Presidente da PBPREV



# **DEMONSTRAÇÃO DA DÍVIDA FLUTUANTE**

## **ANEXO 17**

### **DA LEI Nº 4.320/64**



\* -----

\* ESTADO DA PARAIBA DEMONSTRACAO DA DIVIDA FLUTUANTE ANEXO 17 \*


\* CONTROLADORIA GERAL DO ESTADO DA PARAIBA \*

\* PARAIBA PREVIDENCIA - PBPREV \*


\* EXERCICIO: 2024 PERIODO (MES): DEZEMBRO DATA EMISSAO: 13/02/2025 - HORA: 11:05 PAGINA: 0001 \*

\* -----


TITULOS	SALDO DO EXERCICIO ANTERIOR	MOVIMENTO DO EXERCICIO		SALDO PARA O EXERCICIO SEGUINTE
		INSCRICAO	BAIXA	
RESTOS A PAGAR PROCESSADOS				
1o EXERCICIO ANTERIOR	16.845,77		16.845,77	0,00
2o EXERCICIO ANTERIOR	0,00		0,00	0,00
3o EXERCICIO ANTERIOR	0,00		0,00	0,00
4o EXERCICIO ANTERIOR	0,00		0,00	0,00
5o EXERCICIO ANTERIOR	0,00		0,00	0,00
DESTE EXERCICIO		0,00		0,00
SUB-TOTAL	16.845,77	0,00	16.845,77	0,00
RESTOS A PAGAR NAO PROCESSADOS				
1o EXERCICIO ANTERIOR	414.481,75		328.147,73	86.334,02
2o EXERCICIO ANTERIOR	133.139,12		0,00	133.139,12
3o EXERCICIO ANTERIOR	0,00		0,00	0,00
4o EXERCICIO ANTERIOR	0,00		0,00	0,00
5o EXERCICIO ANTERIOR	2.461,78		2.461,78	0,00
DESTE EXERCICIO		633.269,98		633.269,98
SUB-TOTAL	550.082,65	633.269,98	330.609,51	852.743,12
SERVICO DA DIVIDA A PAGAR	0,00	0,00	0,00	0,00
SUB-TOTAL	0,00	0,00	0,00	0,00
OBRIG. DE REPARTICOES A OUTROS ENTES	0,00	0,00	0,00	0,00
SUB-TOTAL	0,00	0,00	0,00	0,00
VALORES RESTITUIVEIS	35.883.724,09	896.985.874,17	890.863.138,08	42.006.460,18
SUB-TOTAL	35.883.724,09	896.985.874,17	890.863.138,08	42.006.460,18
TOTAL	36.450.652,51	897.619.144,15	891.210.593,36	42.859.203,30



José Antonio Coelho Cavalcanti  
Presidente da PBprev  
PARAIBA PREVIDÊNCIA



Frederico Augusto Cavalcanti Bernardo  
Diretor Administrativo e Financeiro  
PBPREV



Luiz Carlos Júnior  
Gerente Contábil e Financeiro  
PBprev  
CRC/PB 8889/O-5



**TERMO DE CONFERÊNCIA DE CAIXA  
NO  
ÚLTIMO DIA ÚTIL DO EXERCÍCIO**




## **TERMO DE VERIFICAÇÃO DE CAIXA**

PBPREV – Paraíba Previdência, autarquia estadual, unidade gestora única do regime próprio de previdência social dos servidores públicos civis e militares, informa que em sua tesouraria não existe fluxo físico de valores em papel moeda.

Dessa forma, toda a movimentação financeira do órgão relativa ao Exercício de 2024 foi realizada em moeda corrente nacional por intermédio da ferramenta SIAF – Sistema Integrado de Administração Financeira, em contas correntes dos Bancos do Brasil S/A, Bradesco, Santander, Caixa Econômica Federal, Banco do Nordeste do Brasil – BNB, XP Investimentos e BTG Pactual.

João Pessoa, 31 de dezembro de 2024

  
**Christina de Fátima Holanda Costa Barbosa**  
Tesoureira PBPREV mat. 460.138-6



**RELAÇÃO DOS CONVÊNIOS REALIZADOS NO  
EXERCÍCIO OU AINDA VIGENTES**



Assunto: **Relação de convênios – Exercício 2024**

Jurisdicionado: PBPREV – PARAÍBA PREVIDÊNCIA.


## RELAÇÃO DE CONVENIOS - EXERCÍCIO 2024

Não foram celebrados convênios durante o exercício.

João Pessoa, 31 de dezembro 2024.



**Frederico A. Cavalcanti Bernardo**  
Diretor Administrativo e Financeiro da PBPREV



**José Antonio Coêlho Cavalcanti**  
Presidente da PBPREV

(

**CONTROLE REFERENTE ÀS ENTRADAS E  
SAÍDAS DE MATERIAIS DO ESTOQUE FÍSICO  
DO ALMOXARIFADO**





## Resumo de Movimentação Anual de Almoxarifado

U.G.: 009201 - PARAÍBA PREVIDÊNCIA

Referência: 2024

CONTA	SALDO ANTERIOR	ENTRADAS		SAÍDAS	SALDO ATUAL
		ORÇAMENT.	EXTRAORÇAM.		
3390300004 - GAS ENGARRAFADO	0,00	2.835,00	0,00	2.835,00	0,00
3390300007 - GENEROS DE ALIMENTACAO	2.088,22	20.850,40	0,00	20.556,62	2.382,00
3390300011 - MATERIAL QUIMICO	0,00	106,32	0,00	106,32	0,00
3390300016 - MATERIAL DE EXPEDIENTE	2.085,88	14.226,32	0,00	12.415,36	3.896,84
3390300017 - MATERIAL DE PROCESSAMENTO DE DADOS	0,00	4.490,00	0,00	4.490,00	0,00
3390300019 - MATERIAL DE ACONDICIONAMENTO E EMBALAGEM	0,00	227,60	0,00	227,60	0,00
3390300020 - MATERIAL DE CAMA, MESA E BANHO	0,00	854,58	0,00	854,58	0,00
3390300021 - MATERIAL DE COPA E COZINHA	4.100,00	10.545,75	0,00	14.645,75	0,00
3390300022 - MATERIAL DE LIMPEZA E PRODUCAO DE HIGIENIZACAO	1.390,04	39.602,97	0,00	40.059,02	933,99
3390300023 - UNIFORMES, TECIDOS E AVIAMENTOS	0,00	12.730,00	0,00	12.730,00	0,00
3390300024 - MATERIAL PARA MANUTENCAO DE BENS IMOVEIS	1.235,00	28.795,90	0,00	28.795,90	1.235,00
3390300026 - MATERIAL ELETRICO E ELETRONICO	0,00	8.062,70	0,00	8.062,70	0,00
3390300028 - MATERIAL DE PROTECAO E SEGURANCA	0,00	4.079,00	0,00	4.079,00	0,00
3390300032 - SUPRIMENTO DE AVIACAO	0,00	680,00	0,00	680,00	0,00
3390300039 - MATERIAL PARA MANUTENCAO DE VEICULOS	770,00	1.990,00	0,00	2.760,00	0,00
3390300041 - MATERIAL PARA UTILIZACAO EM GRAFICA	30.143,00	83.360,00	0,00	58.613,49	54.889,51
3390300042 - FERRAMENTAS	0,00	190,00	0,00	190,00	0,00
3390300044 - MATERIAL DE SINALIZACAO VISUAL E AFINS	0,00	0,00	1.960,00	1.960,00	0,00
3390300052 - OUTROS MATERIAIS DE CONSUMO	0,00	5.569,00	0,00	5.569,00	0,00
TOTAL:	41.812,14	239.195,54	1.960,00	219.630,34	63.337,34

Local e data:

Seção de Almoxarifado

**Rosendo Dias Monteiro**  
Adm. de Patrimônio e Almoxarifado  
Mat. 089.412-5



ESTADO DA PARAIBA  
DAF – Diretoria Administrativa e Financeira  
SETOR DE PATRIMÔNIO E ALMOXARIFADO

Assunto: **Relatório de entrada de materiais permanente - exercício 2024**

Requerente: Tribunal de Contas do Estado da Paraíba

**BALANÇO DE ENTRADA e SAÍDA - MATERIAL PERMANENTE**

Item	Material de permanente	Qtde.	Valor Unit.	Valor Total - entrada	Valor Total - saída	Total Saldo - estoque
17	Notebook DELL latitude 15	1	R\$ 6.898,00	R\$ 6.898,00	R\$ 6.898,00	R\$ 0,00
18	Estante C/ 06 prateleiras 2,00 x 92 x 40	50	R\$ 345,00	R\$ 17.250,00	R\$ 17.250,00	R\$ 0,00
19	Mesa dupla inicial 1400x1400x740	2	R\$ 6.300,00	R\$ 12.600,00	R\$ 12.600,00	R\$ 0,00
20	Mesa dupla complementar 1400x1400x740	2	R\$ 5.200,00	R\$ 10.400,00	R\$ 10.400,00	R\$ 0,00
21	Telefone IP sem fio TIP 1001D	6	R\$ 830,00	R\$ 4.980,00	R\$ 4.980,00	R\$ 0,00
	<b>TOTAL</b>			<b>R\$ 52.128,00</b>	<b>R\$ 52.128,00</b>	<b>R\$ 0,00</b>

João Pessoa 31 de dezembro de 2024

  
**Rosendo Dias Monteiro**

Coordenação de Patrimônio e Almoхарifado

  
**Luiz Carlos Junior**

Gerente Contábil e Financeiro

  
**Frederico Augusto Cavalcanti Bernardo**

Diretor Administrativo e Financeiro

  
**José Antonio Coêlho Cavalcanti**

Presidente da PBprev



## **INVENTÁRIO DE BENS MÓVEIS E IMÓVEIS**





GOVERNO DO ESTADO DA PARAÍBA  
PBPREV - PARAÍBA PREVIDÊNCIA  
EXERCÍCIO DE 2024


MOVIMENTO DE BENS MÓVEIS


ESPECIFICAÇÃO	SALDO DO EXERCÍCIO	INCORPORAÇÕES			TOTAL	BAIXAS				SALDO EM
		Tom. p/Via	Tom. p/Via Extra	Reavaliação		Alienação	Desincorporação	SALDO EM 31/12/2022 ANTES DA DEPRECIACÃO	DEPRECIACÃO ACUMULADA	
	ANTERIOR	Orçamentária	Orçamentária		31/12/2024					
Aparelhos e Equip. Comunicação	14.374,00	4.980,00	0,00	0,00	19.354,00	0,00	0,00	19.354,00	7.822,73	11.531,27
Aparelho, Equip. e Utensílios Médicos	1.265,00	0,00	0,00	0,00	1.265,00	0,00	0,00	1.265,00	240,35	1.024,65
Equip. Hidráulicos e Elétricos	1.900,00	0,00	0,00	0,00	1.900,00	0,00	0,00	1.900,00	930,43	969,57
Outras Maq Apar Equip Ferram	657.843,95	0,00	0,00	0,00	657.843,95	0,00	0,00	657.843,95	461.450,07	196.393,88
Equipamentos Tec. Informação	1.173.979,03	6.898,00	0,00	0,00	1.180.877,03	0,00	0,00	1.180.877,03	755.045,85	425.831,18
Mobiliário em Geral	664.134,24	40.250,00	0,00	0,00	704.384,24	0,00	0,00	704.384,24	364.706,60	339.677,64
Utensílios em Geral	147.582,96	0,00	0,00	0,00	147.582,96	0,00	0,00	147.582,96	49.066,17	98.516,79
Coleções e Mat Bibliográficos	3.890,67	0,00	0,00	0,00	3.890,67	0,00	0,00	3.890,67	2.957,53	933,14
Veículos em Geral	53.262,64	0,00	0,00	0,00	53.262,64	0,00	0,00	53.262,64	53.262,64	0,00
TOTAL GERAL	2.718.232,49	52.128,00	0,00	0,00	2.770.360,49	0,00	0,00	2.770.360,49	1.695.482,36	1.074.878,13

João Pessoa, 31 de Dezembro de 2024.

  
Thiago Caminha Pessoa da Costa  
Presidente da Comissão de Imóveis da Pbprev

  
Frederico Augusto Cavalcanti Bernardo  
Diretor Administrativo e Financeiro da Pbprev

  
Luiz Carlos Junior  
Gerente Contábil e Financeiro da Pbprev

  
José Antonio Coelho Cavalcanti  
Presidente da Pbprev







PBPREV - PARAÍBA PREVIDÊNCIA  
EXERCÍCIO DE 2024



MOVIMENTO DE BENS IMÓVEIS

CÓD.	ESPECIFICAÇÃO	SALDO DO EXERCÍCIO ANTERIOR	INCORPORAÇÕES				BAIXAS				SALDO EM 31/12/2024
			Tom. Por Via Orçamentária	Tom. p/ Via Extra Orçamentária	Reavaliação	TOTAL	Alienação	Desincorporação	DEPRECIACÕES ACUMULADAS	TOTAL	
1.2.3.2.1.01.02	Edificações	85.931.626,40	0,00	0,00	0,00	0,00	0,00	0,00	19.904.572,15	19.904.572,15	66.027.054,25
1.2.3.2.1.01.03	Terrenos	63.430.700,47	0,00	0,00	0,00	0,00	0,00	0,00	0,00	0,00	63.430.700,47
TOTAL GERAL		149.362.326,87	0,00	0,00	0,00	0,00	0,00	0,00	19.904.572,15	19.904.572,15	129.457.754,72

João Pessoa, 31 de Dezembro de 2024.

  
Thiago Caminha Pessoa da Costa  
Presidente da Comissão de Imóveis da Pbprev

  
Frederico Augusto Cavalcanti Bernardo  
Diretor Administrativo e Financeiro da Pbprev

  
Luiz Carlos Junior  
Gerente Contábil e Financeiro da Pbprev  
  
José Antonio Coêlho Cavalcanti  
Presidente da Pbprev  
/



**CÓPIA DAS CONCLUSÕES DE INQUÉRITOS**

**ADMINISTRATIVOS INSTAURADOS OU**

**CONCLUÍDOS NO EXERCÍCIO**



## DECLARAÇÃO

Declaro para os devidos fins, que não houve instauração e conclusão de inquéritos administrativos nesta Autarquia, no Exercício de 2024.

João Pessoa, 31 de dezembro de 2024.



**JOSÉ ANTONIO COELHO CAVALCANTI**

Presidente da PBPREV



**RELAÇÃO DA FROTA DOS VEÍCULOS DA  
ENTIDADE, TRATORES, MÁQUINAS E  
IMPLEMENTOS AGRÍCOLAS**


Assunto: **Veículos Automotores – Exercício de 2024.**

Jurisdicionado: PBPREV – PARAÍBA PREVIDÊNCIA.

## FROTA - EXERCÍCIO 2024

PLACA	VEÍCULO
QFT 0314	Motocicleta Honda, modelo Fan 125cc, Gasolina, 2017.
MOW 9566	Ônibus Mascarello Granmini, chassis Volkswagen, Diesel, 2008.


João Pessoa, 31 de dezembro 2024.



**José Antonio Coêlho Cavalcanti**  
Presidente da PBprev



**Frederico A. Cavalcanti Bernardo**  
Diretor Administrativo e Financeiro da PBprev



**Marciana Batista Confessor**  
Matrícula 178.968-6. OAB/PB n.º 29.282



**Luiz Carlos Júnior**  
Gerente Contábil e Financeiro da PBPREV



**CÓPIA(S) DE EXTRATO(S) REGISTRANDO**

**OS SALDOS BANCÁRIOS DO ÚLTIMO DIA**

**ÚTIL DO MÊS DE DEZEMBRO**







## Extrato de Conta Corrente

G337021015537823007  
02/01/2025 10:20:07

## Cliente - Conta atual

Agência 1618-7  
Conta corrente 11364-6 PBPREV CONTA GESTAO  
Período do extrato 12/2024

## Lançamentos

Dt. movimento	Dt. balancete	Histórico	Documento	Valor R\$	Saldo
12/06/2018		Saldo Anterior			0,00 C
31/12/2024		S A L D O			0,00 C

\*\*\* A CONTA NAO FOI MOVIMENTADA \*\*\*

-----  
OBSERVAÇÕES:  
-----

Transação efetuada com sucesso por: J9386483 LUIZ CARLOS JUNIOR.

Serviço de Atendimento ao Consumidor - SAC 0800 729 0722

Ouvidoria BB 0800 729 5678  
Para deficientes auditivos 0800 729 0088







Extrato Mensal / Por Período

PBPREV - PARAIBA PREVIDENCIA | CNPJ: 006.121.067/0001-60  
Nome do usuário: LUIZ CARLOS JUNIOR  
Data da operação: 02/01/2025 - 10h42

Agência   Conta	Total Disponível (R\$)	Total (R\$)
00435   0801010-2	0,00	0,00

Extrato de: Ag: 435 | CC: 0801010-2 | Entre 01/12/2024 e 31/12/2024

Data	Lançamento	Dcto.	Crédito (R\$)	Débito (R\$)	Saldo (R\$)
29/11/2024	<b>SALDO ANTERIOR</b>				0,00
06/12/2024	RECEBIMENTO FORNECEDOR ESTADO DA PARAIBA - GESTAO	600435	56,01		56,01
	PAGFOR TED STR SD DISP	43506		-56,01	0,00
18/12/2024	RECEBIMENTO FORNECEDOR ESTADO DA PARAIBA - GESTAO	1800435	4.270,43		4.270,43
	TRANSF.MMA.TITULARIDADE*	43518		-2.432,52	1.837,91
	PAGFOR TED STR SD DISP	43518		-1.837,91	0,00
20/12/2024	RECEBIMENTO FORNECEDOR ESTADO DA PARAIBA - GESTAO	2000435	25.143.245,26		25.143.245,26
	TRANSF SALDO CAIXA CENT MATRIZ AG.= 00435 CTA.= 0803000	803000		-981.787,44	24.161.457,82
	PAGFOR C/C R TIME SD L	43520		-10.743.762,84	13.417.694,98
	TRANSF.MMA.TITULARIDADE*	43520		-27.428,07	13.390.266,91
	PFOR.TED STR M.TIT.SD.L*	43520		-724.479,87	12.665.787,04
	PAGFOR TED STR SD DISP	43520		-12.665.787,04	0,00
23/12/2024	RECEBIMENTO FORNECEDOR ESTADO DA PARAIBA - GESTAO	2300435	981.787,44		981.787,44
	PAGFOR TED STR SD DISP	43523		-981.787,44	0,00
<b>Total</b>			<b>26.129.359,14</b>	<b>-26.129.359,14</b>	<b>0,00</b>

Os dados acima têm como base 02/01/2025 às 10h42 e estão sujeitos a alterações.

Últimos Lançamentos

Não há lançamentos para este tipo de extrato. (SMC.WSE.0004)
--







Extrato de Conta Corrente

G337021015537823005  
02/01/2025 10:19:33

Cliente - Conta atual

Agência 1618-7  
Conta corrente 4001-0 PBPREV - CONTA MOVIMENTO  
Período do extrato 12/2024

Lançamentos

Dt. movimento	Dt. balancete	Histórico	Documento	Valor R\$	Saldo
29/11/2024		Saldo Anterior			0,00 C
03/12/2024		Desbl Judicial-Bacen Jud	205.060.001	10.737,34 C	
03/12/2024		Transf Depósito Judicial	12.419.487.180.101	10.737,34 D	0,00 C
12/12/2024	+	Pix - Recebido	121.320.024.340.052	9.489,38 C	9.489,38 C
13/12/2024	+	TED-Crédito em Conta	361.949.066	197.268,51 C	
13/12/2024	+	TED-Crédito em Conta	361.949.123	197.268,51 C	
13/12/2024	+	TED-Crédito em Conta	361.949.128	122.751,49 C	
13/12/2024	+	TED-Crédito em Conta	361.949.158	122.751,49 C	
13/12/2024		Bloq Judicial-Bacen Jud	12.432.134.070.701	9.489,38 *	
13/12/2024	+	Pix - Recebido	130.930.017.699.292	4.744,69 C	
13/12/2024		Bloq Judicial-Bacen Jud	12.432.134.070.701	9.489,38 D	644.784,69 C
16/12/2024		Bloq Judicial-Bacen Jud	12.432.242.200.701	14.120,00 *	
16/12/2024		Emissão Ordem Bancária	4.583	630.664,69 D	
16/12/2024		Bloq Judicial-Bacen Jud	12.432.242.200.701	14.120,00 D	0,00 C
17/12/2024		Desbl Judicial-Bacen Jud	206.590.001	9.489,38 C	
17/12/2024		Transf Depósito Judicial	12.432.134.070.701	9.489,38 D	0,00 C
18/12/2024		Desbl Judicial-Bacen Jud	206.670.001	14.120,00 C	
18/12/2024		Transf Depósito Judicial	12.432.242.200.701	14.120,00 D	0,00 C
23/12/2024	+	Ordem Bancária	202.412.200.091.710	880,60 C	
23/12/2024	+	Ordem Bancária	202.412.200.091.711	1.478,16 C	
23/12/2024		Apl.BB Fundos Exclusivos	1.200.727	2.358,76 D	0,00 C
26/12/2024	+	Pix - Recebido	261.227.356.767.432	9.489,38 C	
26/12/2024	+	Pix - Recebido	352.217.984.118.541	4.744,69 C	14.234,07 C
27/12/2024	+	TED-Pag Fornecedores	363.962.795	10.737,34 C	24.971,41 C
30/12/2024	+	Ordem Bancária	202.412.270.026.055	880,60 C	
30/12/2024	+	Ordem Bancária	202.412.270.026.056	1.478,16 C	
30/12/2024		Apl.BB Fundos Exclusivos	1.200.727	27.330,17 D	0,00 C
31/12/2024		SALDO			0,00 C

\*\*\* A CONTA NAO FOI MOVIMENTADA \*\*\*

OBSERVAÇÕES:

Transação efetuada com sucesso por: J9386483 LUIZ CARLOS JUNIOR.

Serviço de Atendimento ao Consumidor - SAC 0800 729 0722

Ouvidoria BB 0800 729 5678  
Para deficientes auditivos 0800 729 0088







Consultas - Investimentos Fundos - Mensal

G337021015537823018  
02/01/2025 10:26:19

Cliente	
Agência	1618-7
Conta	4001-0 PBPREV - CONTA MOVIMENTO
Mês/ano referência	DEZEMBRO/2024

Institucional RF - CNPJ: 2.296.928/0001-90								
Data	Histórico	Valor	Valor IRPrej. Comp.	Valor IOF	Quantidade cotas	Valor cota	Saldo cotas	
29/11/2024	SALDO ANTERIOR	162.643,81			12.124,354790			
31/12/2024	SALDO ATUAL	163.685,69			12.124,354790		12.124,354790	

Resumo do mês	
SALDO ANTERIOR	162.643,81
APLICAÇÕES (+)	0,00
RESGATES (-)	0,00
RENDIMENTO BRUTO (+)	1.041,88
IMPOSTO DE RENDA (-)	0,00
IOF (-)	0,00
RENDIMENTO LÍQUIDO	1.041,88
SALDO ATUAL =	163.685,69

Valor da Cota	
29/11/2024	13,414635970
31/12/2024	13,500568847

Rentabilidade	
No mês	0,6405
No ano	10,9617
Últimos 12 meses	10,9617

BB Previd RF IRF-M1 - CNPJ: 11.328.882/0001-35								
Data	Histórico	Valor	Valor IRPrej. Comp.	Valor IOF	Quantidade cotas	Valor cota	Saldo cotas	
29/11/2024	SALDO ANTERIOR	755.548,70			197.501,676533			
23/12/2024	APLICAÇÃO	2.358,76			613,818092	3,842767144	198.115,494625	
30/12/2024	APLICAÇÃO	27.330,17			7.099,511252	3,849584715	205.215,005877	
31/12/2024	SALDO ATUAL	790.361,46			205.215,005877		205.215,005877	

Resumo do mês	
SALDO ANTERIOR	755.548,70
APLICAÇÕES (+)	29.688,93
RESGATES (-)	0,00
RENDIMENTO BRUTO (+)	5.123,83
IMPOSTO DE RENDA (-)	0,00
IOF (-)	0,00
RENDIMENTO LÍQUIDO	5.123,83
SALDO ATUAL =	790.361,46

Valor da Cota	
29/11/2024	3,825530543
31/12/2024	3,851382372

Rentabilidade	
No mês	0,6757
No ano	9,1710
Últimos 12 meses	9,1710

Transação efetuada com sucesso por: J9386483 LUIZ CARLOS JUNIOR.

Serviço de Atendimento ao Consumidor - SAC 0800 729 0722

Ouvidoria BB 0800 729 5678  
Para deficientes auditivos 0800 729 0088









Extrato de Conta Corrente

G337021015537823008  
02/01/2025 10:20:26

Cliente - Conta atual

Agência 1618-7  
Conta corrente 4002-9 PBPREV - BENEFICIO  
Período do extrato 12/2024

Lançamentos

Dt. movimento	Dt. balancete	Histórico	Documento	Valor R\$	Saldo
29/11/2024		Saldo Anterior			0,00 C
02/12/2024		Ordem Bancária	202.411.290.009.477	4.526.387,97 C	
02/12/2024		Ordem Bancária	202.411.290.009.479	7.212.102,21 C	
02/12/2024		Ordem Bancária	202.411.290.009.480	878.771,27 C	
02/12/2024		Ordem Bancária	202.411.290.009.481	961.179,55 C	
02/12/2024		Ordem Bancária	202.411.290.009.485	3.000.000,00 C	
02/12/2024		Ordem Bancária	202.411.290.009.486	1.531.947,64 C	
02/12/2024		Ordem Bancária	202.411.290.009.489	1.022.516,33 C	
02/12/2024		Ordem Bancária	202.411.290.009.490	902.345,53 C	
02/12/2024		Ordem Bancária	202.411.290.009.491	903.778,12 C	
02/12/2024		Ordem Bancária	202.411.290.009.492	846.483,39 C	
02/12/2024		Ordem Bancária	202.411.290.009.493	831.969,89 C	
02/12/2024		Ordem Bancária	202.411.290.009.494	922.226,33 C	
02/12/2024		Ordem Bancária	202.411.290.009.495	103.706,86 C	
02/12/2024		Ordem Bancária	202.411.290.009.496	924.352,73 C	
02/12/2024		Ordem Bancária	202.411.290.009.497	925.486,51 C	
02/12/2024		Ordem Bancária	202.411.290.009.498	130.165,17 C	
02/12/2024		Ordem Bancária	202.411.290.009.499	139.355,95 C	
02/12/2024		Ordem Bancária	202.411.290.009.500	149.258,45 C	
02/12/2024		Ordem Bancária	202.411.290.009.501	139.408,61 C	
02/12/2024		Ordem Bancária	202.411.290.009.502	498.002,76 C	
02/12/2024		Ordem Bancária	202.411.290.009.503	127.043,65 C	
02/12/2024		Ordem Bancária	202.411.290.009.504	125.726,95 C	
02/12/2024		Ordem Bancária	202.411.290.009.505	140.211,49 C	
02/12/2024		Ordem Bancária	202.411.290.009.506	149.603,32 C	
02/12/2024		Ordem Bancária	202.411.290.009.507	82.102,16 C	
02/12/2024		Ordem Bancária	202.411.290.020.561	1.440.888,99 C	
02/12/2024		Ordem Bancária	202.411.290.020.563	2.910.082,94 C	
02/12/2024		+ Ordem Bancária	202.411.290.020.937	378.926,44 C	
02/12/2024		+ Ordem Bancária	202.411.290.020.938	179.028,31 C	
02/12/2024		Apl.BB Fundos Exclusivos	1.200.727	32.083.059,52 D	0,00 C
03/12/2024		Recebimento de guias	111.837	1.422,72 C	
03/12/2024		Resg.BB Fundos Exclusivos	1.200.727	1.800.649,86 C	
03/12/2024		Resgate Depósito Judicial	78.145.293	1.804,15 C	
03/12/2024		Resgate Depósito Judicial	78.145.690	3.092,33 C	
03/12/2024		Resgate Depósito Judicial	78.145.974	1.197,99 C	
03/12/2024		Resgate Depósito Judicial	78.146.619	7.312,75 C	
03/12/2024		Resgate Depósito Judicial	78.149.418	7.766,00 C	
03/12/2024		Resgate Depósito Judicial	78.150.023	3.351,42 C	
03/12/2024		Resgate Depósito Judicial	78.150.240	7.766,00 C	
03/12/2024		Resgate Depósito Judicial	78.155.426	5.648,00 C	
03/12/2024		Resgate Depósito Judicial	78.155.639	5.648,00 C	
03/12/2024		Resgate Depósito Judicial	78.155.903	5.648,00 C	
03/12/2024		Resgate Depósito Judicial	78.156.155	5.648,00 C	
03/12/2024		Resgate Depósito Judicial	78.156.374	2.182,16 C	
03/12/2024		Resgate Depósito Judicial	78.156.904	14.897,57 C	
03/12/2024		Resgate Depósito Judicial	78.157.127	19.116,97 C	



03/12/2024	Resgate Depósito Judicial	78.157.330	22.592,00 C	
03/12/2024	Resgate Depósito Judicial	78.157.758	11.494,34 C	
03/12/2024	Resgate Depósito Judicial	78.170.045	11.455,84 C	
03/12/2024	Bloq Judicial-Bacen Jud	12.422.940.660.501	1.422,72 *	
03/12/2024	+ Ordem Bancária	202.412.020.069.076	6.227,60 C	
03/12/2024	Emissão Ordem Bancária	4.574	1.806.877,46 D	
03/12/2024	Desbl Judicial-Bacen Jud	205.070.001	3.382,66 C	
03/12/2024	Desbl Judicial-Bacen Jud	205.080.001	2.824,00 C	
03/12/2024	Desbl Judicial-Bacen Jud	205.090.001	14.120,00 C	
03/12/2024	Transf Depósito Judicial	12.419.487.180.101	3.382,66 D	
03/12/2024	Transf Depósito Judicial	12.419.487.810.701	2.824,00 D	
03/12/2024	Transf Depósito Judicial	12.419.549.750.601	14.120,00 D	
03/12/2024	Bloq Judicial-Bacen Jud	12.422.940.660.501	1.422,72 D	136.621,52 C
04/12/2024	Resg.BB Fundos Exclusivos	1.200.727	1.141.451,23 C	
04/12/2024	Resgate Depósito Judicial	78.193.696	18.405,95 C	
04/12/2024	Resgate Depósito Judicial	78.193.975	10.988,73 C	
04/12/2024	Resgate Depósito Judicial	78.194.222	10.988,73 C	
04/12/2024	Resgate Depósito Judicial	78.195.099	18.461,36 C	
04/12/2024	Resgate Depósito Judicial	78.195.374	3.888,05 C	
04/12/2024	Resgate Depósito Judicial	78.195.683	7.766,00 C	
04/12/2024	Resgate Depósito Judicial	78.196.260	6.716,17 C	
04/12/2024	Resgate Depósito Judicial	78.196.521	7.087,90 C	
04/12/2024	Resgate Depósito Judicial	78.196.796	7.766,00 C	
04/12/2024	+ TED-Crédito em Conta	360.220.296	4.130,00 C	
04/12/2024	+ TED-Crédito em Conta	360.220.300	2.065,00 C	
04/12/2024	Bloq Judicial-Bacen Jud	12.424.163.160.701	17.466,87 *	
04/12/2024	+ Ordem Bancária	202.412.030.008.666	5.396,65 C	
04/12/2024	+ Ordem Bancária	202.412.030.008.674	10.793,30 C	
04/12/2024	Emissão Ordem Bancária	4.575	1.285.662,32 D	
04/12/2024	Desbl Judicial-Bacen Jud	200.460.001	8.866,49 C	
04/12/2024	Bloq Judicial-Bacen Jud	12.424.163.160.701	17.466,87 D	98.263,89 C
05/12/2024	+ Transferência recebida	551.618.000.013.964	14.120,00 C	
05/12/2024	Resg.BB Fundos Exclusivos	1.200.727	14.883.221,87 C	
05/12/2024	+ TED-Crédito em Conta	34.324.365	6.244,90 C	
05/12/2024	+ TED-Crédito em Conta	34.324.367	3.122,45 C	
05/12/2024	Resgate Depósito Judicial	78.200.772	4.273,29 C	
05/12/2024	Resgate Depósito Judicial	78.201.394	2.839,64 C	
05/12/2024	Resgate Depósito Judicial	78.201.984	950,70 C	
05/12/2024	Resgate Depósito Judicial	78.226.869	408,88 C	
05/12/2024	Resgate Depósito Judicial	78.227.607	2.839,64 C	
05/12/2024	Resgate Depósito Judicial	78.229.671	2.839,64 C	
05/12/2024	Resgate Depósito Judicial	78.230.054	933,26 C	
05/12/2024	Resgate Depósito Judicial	78.238.582	7.766,00 C	
05/12/2024	Resgate Depósito Judicial	78.239.106	2.427,67 C	
05/12/2024	Resgate Depósito Judicial	78.240.228	5.648,00 C	
05/12/2024	Resgate Depósito Judicial	78.240.650	5.648,00 C	
05/12/2024	Resgate Depósito Judicial	78.240.843	5.648,00 C	
05/12/2024	Resgate Depósito Judicial	78.241.061	5.648,00 C	
05/12/2024	+ Ordem Bancária	202.412.040.010.967	441.174,92 C	
05/12/2024	+ Ordem Bancária	202.412.040.010.971	220.587,46 C	
05/12/2024	+ Ordem Bancária	202.412.050.005.142	335.555,28 C	
05/12/2024	+ Ordem Bancária	202.412.050.005.145	87.189,16 C	
05/12/2024	+ Ordem Bancária	202.412.050.005.148	1.880,58 C	
05/12/2024	+ Ordem Bancária	202.412.050.005.154	56.126,29 C	
05/12/2024	+ Ordem Bancária	202.412.050.005.157	39.281,84 C	
05/12/2024	+ Ordem Bancária	202.412.050.005.162	1.799,25 C	



05/12/2024	+ Ordem Bancária	202.412.050.005.165	282.114,67 C	
05/12/2024	+ Ordem Bancária	202.412.050.005.168	354.824,07 C	
05/12/2024	+ Ordem Bancária	202.412.050.005.172	20.464,29 C	
05/12/2024	+ Ordem Bancária	202.412.050.005.175	40.928,58 C	
05/12/2024	Emissão Ordem Bancária	4.576	15.643.248,14 D	
05/12/2024	Desbl Judicial-Bacen Jud	201.990.001	5.401,34 C	
05/12/2024	Transf Depósito Judicial	12.491.930.400.201	5.401,34 D	1.291.522,08 C
06/12/2024	+ Transferência recebida	551.618.000.004.004	14.120,00 C	
06/12/2024	Resgate Depósito Judicial	78.265.379	5.648,00 C	
06/12/2024	Resgate Depósito Judicial	78.265.498	5.648,00 C	
06/12/2024	Resgate Depósito Judicial	78.265.838	5.648,00 C	
06/12/2024	Resgate Depósito Judicial	78.265.923	7.766,00 C	
06/12/2024	Bloq Judicial-Bacen Jud	12.426.321.440.801	14.120,00 *	
06/12/2024	+ Ordem Bancária	202.412.050.016.690	1.024.834,44 C	
06/12/2024	Emissão Ordem Bancária	4.577	3.858,04 D	
06/12/2024	Apl.BB Fundos Exclusivos	1.200.727	2.298.378,48 D	
06/12/2024	Bloq Judicial-Bacen Jud	12.426.321.440.801	14.120,00 D	
06/12/2024	+ Pagamento de Boleto	120.601	14.120,00 D	24.710,00 C
09/12/2024	Resgate Depósito Judicial	78.336.855	5.698,93 C	
09/12/2024	Resgate Depósito Judicial	78.338.937	1.468,39 C	
09/12/2024	Resgate Depósito Judicial	78.339.865	14.451,47 C	
09/12/2024	+ Ordem Bancária	202.412.090.053.338	910.996,39 C	
09/12/2024	+ Ordem Bancária	202.412.090.053.340	1.001.381,24 C	
09/12/2024	Emissão Ordem Bancária	4.578	14.324,94 D	
09/12/2024	Apl.BB Fundos Exclusivos	1.200.727	10.385,06 D	1.933.996,42 C
10/12/2024	+ Transferência recebida	551.618.000.013.964	5.401,34 C	
10/12/2024	Recebimento de guias	111.837	5.748,17 C	
10/12/2024	Resgate Depósito Judicial	78.369.033	430,32 C	
10/12/2024	Resgate Depósito Judicial	78.369.136	452,33 C	
10/12/2024	Resgate Depósito Judicial	78.369.263	452,33 C	
10/12/2024	Resgate Depósito Judicial	78.369.317	452,33 C	
10/12/2024	Resgate Depósito Judicial	78.369.395	452,33 C	
10/12/2024	Resgate Depósito Judicial	78.369.497	452,33 C	
10/12/2024	Resgate Depósito Judicial	78.369.564	452,33 C	
10/12/2024	Resgate Depósito Judicial	78.369.707	220,95 C	
10/12/2024	Resgate Depósito Judicial	78.369.818	220,95 C	
10/12/2024	Resgate Depósito Judicial	78.369.900	249,44 C	
10/12/2024	Resgate Depósito Judicial	78.369.979	560,02 C	
10/12/2024	Resgate Depósito Judicial	78.370.127	94,25 C	
10/12/2024	Resgate Depósito Judicial	78.370.205	76,56 C	
10/12/2024	Resgate Depósito Judicial	78.370.309	76,56 C	
10/12/2024	Resgate Depósito Judicial	78.370.455	76,56 C	
10/12/2024	Resgate Depósito Judicial	78.370.590	76,56 C	
10/12/2024	Resgate Depósito Judicial	78.370.667	76,56 C	
10/12/2024	Resgate Depósito Judicial	78.370.770	249,44 C	
10/12/2024	Resgate Depósito Judicial	78.371.068	487,00 C	
10/12/2024	Resgate Depósito Judicial	78.371.170	487,00 C	
10/12/2024	Resgate Depósito Judicial	78.371.273	487,00 C	
10/12/2024	Resgate Depósito Judicial	78.371.362	673,14 C	
10/12/2024	Resgate Depósito Judicial	78.371.427	314,99 C	
10/12/2024	Resgate Depósito Judicial	78.371.509	314,99 C	
10/12/2024	Resgate Depósito Judicial	78.371.605	314,99 C	
10/12/2024	Resgate Depósito Judicial	78.371.700	314,99 C	
10/12/2024	Resgate Depósito Judicial	78.371.796	599,01 C	
10/12/2024	Resgate Depósito Judicial	78.371.881	599,01 C	
10/12/2024	Resgate Depósito Judicial	78.375.045	5.648,00 C	



10/12/2024	Resgate Depósito Judicial	78.375.857	2.713,48 C	
10/12/2024	Resgate Depósito Judicial	78.380.335	5.648,00 C	
10/12/2024	Resgate Depósito Judicial	78.381.084	2.242,44 C	
10/12/2024	Resgate Depósito Judicial	78.389.889	48,03 C	
10/12/2024	Bloq Judicial-Bacen Jud	12.428.463.850.701	8.633,95 *	
10/12/2024	Emissão Ordem Bancária	4.579	15.624,98 D	
10/12/2024	Apl.BB Fundos Exclusivos	1.200.727	1.920.887,00 D	
10/12/2024	Desbl Judicial-Bacen Jud	205.560.001	1.422,72 C	
10/12/2024	Desbl Judicial-Bacen Jud	206.050.001	14.120,00 C	
10/12/2024	Transf Depósito Judicial	12.422.940.660.501	1.422,72 D	
10/12/2024	Transf Depósito Judicial	12.426.321.440.801	14.120,00 D	
10/12/2024	Bloq Judicial-Bacen Jud	12.428.463.850.701	8.633,95 D	26.014,22 C
11/12/2024	Recebimento de guias	111.837	3.456,97 C	
11/12/2024	Resgate Depósito Judicial	78.386.910	2.313,33 C	
11/12/2024	Resgate Depósito Judicial	78.387.385	4.110,13 C	
11/12/2024	Resgate Depósito Judicial	78.387.780	2.949,73 C	
11/12/2024	Resgate Depósito Judicial	78.388.864	944,58 C	
11/12/2024	Resgate Depósito Judicial	78.388.975	2.477,58 C	
11/12/2024	Resgate Depósito Judicial	78.389.156	1.268,14 C	
11/12/2024	Resgate Depósito Judicial	78.389.290	1.083,02 C	
11/12/2024	Resgate Depósito Judicial	78.389.398	1.049,33 C	
11/12/2024	Resgate Depósito Judicial	78.389.496	773,49 C	
11/12/2024	Resgate Depósito Judicial	78.389.993	2.559,62 C	
11/12/2024	Resgate Depósito Judicial	78.411.035	1.971,40 C	
11/12/2024	Resgate Depósito Judicial	78.411.043	2.246,43 C	
11/12/2024	Resgate Depósito Judicial	78.411.064	971,39 C	
11/12/2024	Resgate Depósito Judicial	78.411.090	781,84 C	
11/12/2024	Resgate Depósito Judicial	78.411.104	2.472,21 C	
11/12/2024	Resgate Depósito Judicial	78.411.538	6.592,16 C	
11/12/2024	Resgate Depósito Judicial	78.411.705	1.217,42 C	
11/12/2024	Resgate Depósito Judicial	78.412.129	53,27 C	
11/12/2024	Resgate Depósito Judicial	78.412.222	22,68 C	
11/12/2024	Resgate Depósito Judicial	78.412.291	9,11 C	
11/12/2024	Resgate Depósito Judicial	78.412.331	117,16 C	
11/12/2024	Resgate Depósito Judicial	78.419.689	312,54 C	
11/12/2024	Resgate Depósito Judicial	78.419.887	1.803,90 C	
11/12/2024	Resgate Depósito Judicial	78.420.081	1.780,54 C	
11/12/2024	Resgate Depósito Judicial	78.425.742	10.810,99 C	
11/12/2024	Resgate Depósito Judicial	78.425.922	10.810,99 C	
11/12/2024	Resgate Depósito Judicial	78.426.064	10.810,99 C	
11/12/2024	Resgate Depósito Judicial	78.426.230	1.437,27 C	
11/12/2024	Resgate Depósito Judicial	78.426.650	1.944,36 C	
11/12/2024	Resgate Depósito Judicial	78.427.176	4.450,32 C	
11/12/2024	Resgate Depósito Judicial	78.427.398	1.122,30 C	
11/12/2024	Resgate Depósito Judicial	78.427.499	4.408,73 C	
11/12/2024	Resgate Depósito Judicial	78.427.760	2.719,14 C	
11/12/2024	Resgate Depósito Judicial	78.427.866	1.929,88 C	
11/12/2024	Bloq Judicial-Bacen Jud	12.429.530.650.301	3.619,65 *	
11/12/2024	+ Ordem Bancária	202.412.100.014.628	441.067,70 C	
11/12/2024	+ Ordem Bancária	202.412.100.014.633	220.533,85 C	
11/12/2024	+ Ordem Bancária	202.412.100.023.289	10.125,34 C	
11/12/2024	+ Ordem Bancária	202.412.100.023.291	20.250,67 C	
11/12/2024	+ Transferência enviada	551.618.000.004.004	13.391,76 D	
11/12/2024	Emissão Ordem Bancária	4.580	23.611,26 D	
11/12/2024	Apl.BB Fundos Exclusivos	1.200.727	701.552,94 D	
11/12/2024	Bloq Judicial-Bacen Jud	12.429.530.650.301	3.619,65 D	69.599,11 C



12/12/2024	Resgate Depósito Judicial	78.430.792	3.059,75 C	
12/12/2024	Resgate Depósito Judicial	78.431.162	2.714,05 C	
12/12/2024	Resgate Depósito Judicial	78.431.413	2.436,03 C	
12/12/2024	Resgate Depósito Judicial	78.431.802	3.206,07 C	
12/12/2024	Resgate Depósito Judicial	78.432.494	4.888,36 C	
12/12/2024	Resgate Depósito Judicial	78.432.628	5.598,18 C	
12/12/2024	Resgate Depósito Judicial	78.432.821	5.648,00 C	
12/12/2024	Resgate Depósito Judicial	78.433.141	20.303,12 C	
12/12/2024	Resgate Depósito Judicial	78.433.333	8.312,08 C	
12/12/2024	Resgate Depósito Judicial	78.433.526	234,53 C	
12/12/2024	Resgate Depósito Judicial	78.434.365	5.648,00 C	
12/12/2024	Resgate Depósito Judicial	78.734.662	1.530,55 C	
12/12/2024	Resgate Depósito Judicial	78.734.705	1.345,42 C	
12/12/2024	Resgate Depósito Judicial	78.734.724	1.124,58 C	
12/12/2024	Resgate Depósito Judicial	78.734.746	162,10 C	
12/12/2024	Resgate Depósito Judicial	78.734.765	2.868,79 C	
12/12/2024	Resgate Depósito Judicial	78.735.242	3.594,36 C	
12/12/2024	Resgate Depósito Judicial	78.735.277	3.342,64 C	
12/12/2024	Resgate Depósito Judicial	78.735.308	2.383,03 C	
12/12/2024	Resgate Depósito Judicial	78.735.345	2.960,73 C	
12/12/2024	Resgate Depósito Judicial	78.735.409	2.692,72 C	
12/12/2024	Resgate Depósito Judicial	78.735.431	4.009,67 C	
12/12/2024	Resgate Depósito Judicial	78.735.879	2.782,55 C	
12/12/2024	Resgate Depósito Judicial	78.749.044	4.281,24 C	
12/12/2024	Resgate Depósito Judicial	78.749.142	2.337,39 C	
12/12/2024	Resgate Depósito Judicial	78.749.379	22.592,00 C	
12/12/2024	Resgate Depósito Judicial	78.749.447	2.889,58 C	
12/12/2024	Resgate Depósito Judicial	78.749.897	2.246,10 C	
12/12/2024	Resgate Depósito Judicial	78.750.136	2.059,71 C	
12/12/2024	Resgate Depósito Judicial	78.750.780	1.863,67 C	
12/12/2024	+ Ordem Bancária	202.412.110.011.854	2.049.672,65 C	
12/12/2024	Emissão Ordem Bancária	4.581	42.806,95 D	
12/12/2024	Apl.BB Fundos Exclusivos	1.200.727	2.076.464,81 D	129.115,00 C
13/12/2024	Resgate Depósito Judicial	78.793.603	1.562,97 C	
13/12/2024	Resgate Depósito Judicial	78.793.728	5.068,13 C	
13/12/2024	Resgate Depósito Judicial	78.794.430	5.083,54 C	
13/12/2024	Resgate Depósito Judicial	78.794.572	5.151,18 C	
13/12/2024	Resgate Depósito Judicial	78.794.826	4.797,11 C	
13/12/2024	Resgate Depósito Judicial	78.794.954	7.592,24 C	
13/12/2024	Resgate Depósito Judicial	78.795.072	5.081,84 C	
13/12/2024	Resgate Depósito Judicial	78.795.180	5.064,91 C	
13/12/2024	Resgate Depósito Judicial	78.795.293	3.014,96 C	
13/12/2024	Resgate Depósito Judicial	78.795.440	4.966,25 C	
13/12/2024	Resgate Depósito Judicial	78.795.568	4.336,35 C	
13/12/2024	Resgate Depósito Judicial	78.795.689	4.240,61 C	
13/12/2024	Resgate Depósito Judicial	78.795.793	5.683,85 C	
13/12/2024	Resgate Depósito Judicial	78.795.908	4.419,09 C	
13/12/2024	Resgate Depósito Judicial	78.796.006	4.433,79 C	
13/12/2024	Resgate Depósito Judicial	78.796.155	3.714,47 C	
13/12/2024	Resgate Depósito Judicial	78.796.263	4.993,72 C	
13/12/2024	Resgate Depósito Judicial	78.796.347	5.205,94 C	
13/12/2024	Resgate Depósito Judicial	78.796.469	5.005,42 C	
13/12/2024	Resgate Depósito Judicial	78.796.605	5.365,82 C	
13/12/2024	Resgate Depósito Judicial	78.796.731	9.166,12 C	
13/12/2024	Resgate Depósito Judicial	78.796.857	3.750,93 C	
13/12/2024	Resgate Depósito Judicial	78.796.963	4.660,29 C	



13/12/2024	Resgate Depósito Judicial	78.797.088	5.422,92 C
13/12/2024	Resgate Depósito Judicial	78.797.211	5.685,69 C
13/12/2024	Resgate Depósito Judicial	78.798.400	4.206,54 C
13/12/2024	Resgate Depósito Judicial	78.798.590	5.477,34 C
13/12/2024	Resgate Depósito Judicial	78.798.830	5.798,05 C
13/12/2024	Resgate Depósito Judicial	78.798.950	8.990,00 C
13/12/2024	Resgate Depósito Judicial	78.799.081	5.249,94 C
13/12/2024	Resgate Depósito Judicial	78.799.243	5.250,03 C
13/12/2024	Resgate Depósito Judicial	78.799.360	4.998,21 C
13/12/2024	Resgate Depósito Judicial	78.799.478	5.685,69 C
13/12/2024	Resgate Depósito Judicial	78.799.617	4.861,58 C
13/12/2024	Resgate Depósito Judicial	78.799.746	4.199,57 C
13/12/2024	Resgate Depósito Judicial	78.799.971	5.079,35 C
13/12/2024	Resgate Depósito Judicial	78.800.111	8.066,90 C
13/12/2024	Resgate Depósito Judicial	78.800.255	5.574,34 C
13/12/2024	Resgate Depósito Judicial	78.804.926	8.922,82 C
13/12/2024	Resgate Depósito Judicial	78.805.065	2.007,79 C
13/12/2024	Resgate Depósito Judicial	78.805.199	4.315,06 C
13/12/2024	Resgate Depósito Judicial	78.805.327	5.369,84 C
13/12/2024	Resgate Depósito Judicial	78.805.454	3.402,07 C
13/12/2024	Resgate Depósito Judicial	78.805.605	4.701,04 C
13/12/2024	Resgate Depósito Judicial	78.805.739	5.425,94 C
13/12/2024	Resgate Depósito Judicial	78.805.868	5.189,86 C
13/12/2024	Resgate Depósito Judicial	78.806.003	3.591,96 C
13/12/2024	Resgate Depósito Judicial	78.806.169	4.545,59 C
13/12/2024	Resgate Depósito Judicial	78.806.310	4.066,51 C
13/12/2024	Resgate Depósito Judicial	78.806.447	3.805,78 C
13/12/2024	Resgate Depósito Judicial	78.806.618	5.302,01 C
13/12/2024	Resgate Depósito Judicial	78.806.758	2.793,71 C
13/12/2024	Resgate Depósito Judicial	78.806.941	2.623,34 C
13/12/2024	Resgate Depósito Judicial	78.807.080	5.270,62 C
13/12/2024	Resgate Depósito Judicial	78.807.199	3.344,96 C
13/12/2024	Resgate Depósito Judicial	78.809.220	4.826,01 C
13/12/2024	Resgate Depósito Judicial	78.809.355	4.048,33 C
13/12/2024	Resgate Depósito Judicial	78.809.484	3.450,83 C
13/12/2024	Resgate Depósito Judicial	78.809.706	7.411,49 C
13/12/2024	Resgate Depósito Judicial	78.809.831	5.177,49 C
13/12/2024	Resgate Depósito Judicial	78.810.037	4.344,82 C
13/12/2024	Resgate Depósito Judicial	78.810.303	3.593,56 C
13/12/2024	Resgate Depósito Judicial	78.810.479	2.476,80 C
13/12/2024	Resgate Depósito Judicial	78.810.598	4.835,89 C
13/12/2024	Resgate Depósito Judicial	78.810.711	5.088,31 C
13/12/2024	Resgate Depósito Judicial	78.811.011	2.003,65 C
13/12/2024	Resgate Depósito Judicial	78.811.535	5.648,00 C
13/12/2024	Resgate Depósito Judicial	78.811.698	4.469,04 C
13/12/2024	Resgate Depósito Judicial	78.811.803	2.532,44 C
13/12/2024	Resgate Depósito Judicial	78.812.065	461,37 C
13/12/2024	Resgate Depósito Judicial	78.812.169	461,37 C
13/12/2024	Resgate Depósito Judicial	78.812.296	1.008,23 C
13/12/2024	Resgate Depósito Judicial	78.812.413	756,15 C
13/12/2024	Resgate Depósito Judicial	78.812.562	806,30 C
13/12/2024	Resgate Depósito Judicial	78.812.683	557,32 C
13/12/2024	Resgate Depósito Judicial	78.812.817	314,52 C
13/12/2024	Resgate Depósito Judicial	78.812.920	903,62 C
13/12/2024	Resgate Depósito Judicial	78.813.203	314,52 C
13/12/2024	Resgate Depósito Judicial	78.813.347	461,37 C



13/12/2024	Bloq Judicial-Bacen Jud	12.432.134.070.702	6.042,62 *	
13/12/2024	+ Ordem Bancária	202.412.120.014.522	6.245,00 C	
13/12/2024	+ Ordem Bancária	202.412.130.010.165	1.268,89 C	
13/12/2024	Emissão Ordem Bancária	4.582	39.207,85 D	
13/12/2024	Apl.BB Fundos Exclusivos	1.200.727	90.109,53 D	
13/12/2024	Bloq Judicial-Bacen Jud	12.432.134.070.702	6.042,62 D	338.804,90 C
16/12/2024	Resgate Depósito Judicial	78.837.726	5.648,00 C	
16/12/2024	Resgate Depósito Judicial	78.837.843	5.648,00 C	
16/12/2024	Resgate Depósito Judicial	78.838.078	1.706,69 C	
16/12/2024	Resgate Depósito Judicial	78.838.159	3.072,11 C	
16/12/2024	Resgate Depósito Judicial	78.838.236	2.984,56 C	
16/12/2024	Resgate Depósito Judicial	78.838.346	2.734,63 C	
16/12/2024	Resgate Depósito Judicial	78.838.420	3.092,33 C	
16/12/2024	Resgate Depósito Judicial	78.838.505	2.975,91 C	
16/12/2024	Resgate Depósito Judicial	78.838.593	4.593,03 C	
16/12/2024	Resgate Depósito Judicial	78.838.659	4.662,48 C	
16/12/2024	Resgate Depósito Judicial	78.838.725	4.510,54 C	
16/12/2024	Resgate Depósito Judicial	78.838.795	2.950,63 C	
16/12/2024	Resgate Depósito Judicial	78.838.887	4.686,44 C	
16/12/2024	Resgate Depósito Judicial	78.838.980	3.221,30 C	
16/12/2024	Resgate Depósito Judicial	78.839.068	2.352,04 C	
16/12/2024	Resgate Depósito Judicial	78.839.158	1.964,86 C	
16/12/2024	Resgate Depósito Judicial	78.839.249	4.849,01 C	
16/12/2024	Resgate Depósito Judicial	78.839.377	3.178,27 C	
16/12/2024	Resgate Depósito Judicial	78.839.493	3.214,82 C	
16/12/2024	Resgate Depósito Judicial	78.839.583	4.716,07 C	
16/12/2024	Resgate Depósito Judicial	78.839.691	1.300,59 C	
16/12/2024	Resgate Depósito Judicial	78.839.786	2.984,56 C	
16/12/2024	Resgate Depósito Judicial	78.839.862	2.001,48 C	
16/12/2024	Resgate Depósito Judicial	78.839.924	3.072,11 C	
16/12/2024	Resgate Depósito Judicial	78.839.985	3.107,41 C	
16/12/2024	Resgate Depósito Judicial	78.840.176	2.800,36 C	
16/12/2024	Resgate Depósito Judicial	78.840.342	4.699,75 C	
16/12/2024	Resgate Depósito Judicial	78.840.431	4.540,88 C	
16/12/2024	Resgate Depósito Judicial	78.840.560	2.352,04 C	
16/12/2024	Resgate Depósito Judicial	78.841.214	5.499,62 C	
16/12/2024	Resgate Depósito Judicial	78.841.338	216,49 C	
16/12/2024	Resgate Depósito Judicial	78.841.440	216,49 C	
16/12/2024	Resgate Depósito Judicial	78.841.549	216,49 C	
16/12/2024	Resgate Depósito Judicial	78.841.679	4.623,26 C	
16/12/2024	Resgate Depósito Judicial	78.841.803	3.403,46 C	
16/12/2024	Resgate Depósito Judicial	78.841.932	5.097,52 C	
16/12/2024	Resgate Depósito Judicial	78.842.059	3.432,68 C	
16/12/2024	Resgate Depósito Judicial	78.842.364	4.582,26 C	
16/12/2024	Resgate Depósito Judicial	78.842.473	4.227,85 C	
16/12/2024	Resgate Depósito Judicial	78.842.640	4.896,53 C	
16/12/2024	Resgate Depósito Judicial	78.842.770	1.695,23 C	
16/12/2024	Resgate Depósito Judicial	78.842.919	3.137,73 C	
16/12/2024	Resgate Depósito Judicial	78.843.070	2.352,02 C	
16/12/2024	Resgate Depósito Judicial	78.843.222	4.898,99 C	
16/12/2024	Resgate Depósito Judicial	78.843.368	2.984,56 C	
16/12/2024	Resgate Depósito Judicial	78.843.498	4.582,26 C	
16/12/2024	Resgate Depósito Judicial	78.843.613	5.503,61 C	
16/12/2024	Resgate Depósito Judicial	78.843.796	4.906,29 C	
16/12/2024	Resgate Depósito Judicial	78.843.928	1.906,17 C	
16/12/2024	Resgate Depósito Judicial	78.844.075	4.410,16 C	



16/12/2024	Resgate Depósito Judicial	78.844.227	2.352,08 C	
16/12/2024	Resgate Depósito Judicial	78.844.369	4.261,96 C	
16/12/2024	Resgate Depósito Judicial	78.844.540	5.441,14 C	
16/12/2024	Resgate Depósito Judicial	78.844.686	4.765,57 C	
16/12/2024	Resgate Depósito Judicial	78.844.800	4.753,93 C	
16/12/2024	Resgate Depósito Judicial	78.845.181	1.084,04 C	
16/12/2024	Resgate Depósito Judicial	78.845.305	4.961,27 C	
16/12/2024	Resgate Depósito Judicial	78.845.463	3.233,81 C	
16/12/2024	Resgate Depósito Judicial	78.845.617	2.807,63 C	
16/12/2024	Emissão Ordem Bancária	4.584	35.315,85 D	
16/12/2024	Apl.BB Fundos Exclusivos	1.200.727	303.489,05 D	206.072,00 C
17/12/2024	Recebimento de guias	111.837	185.164,18 C	
17/12/2024	Resgate Depósito Judicial	78.882.790	2.984,56 C	
17/12/2024	Resgate Depósito Judicial	78.882.813	5.495,75 C	
17/12/2024	Resgate Depósito Judicial	78.882.843	4.741,16 C	
17/12/2024	Resgate Depósito Judicial	78.882.923	2.984,56 C	
17/12/2024	Resgate Depósito Judicial	78.883.033	5.060,78 C	
17/12/2024	Resgate Depósito Judicial	78.883.068	4.186,22 C	
17/12/2024	Resgate Depósito Judicial	78.883.100	3.844,83 C	
17/12/2024	Resgate Depósito Judicial	78.883.140	1.672,21 C	
17/12/2024	Resgate Depósito Judicial	78.883.173	3.072,11 C	
17/12/2024	Resgate Depósito Judicial	78.883.197	3.221,56 C	
17/12/2024	Resgate Depósito Judicial	78.883.237	4.424,27 C	
17/12/2024	Resgate Depósito Judicial	78.883.322	2.352,03 C	
17/12/2024	Resgate Depósito Judicial	78.883.368	4.716,07 C	
17/12/2024	Resgate Depósito Judicial	78.883.434	2.283,37 C	
17/12/2024	Resgate Depósito Judicial	78.883.474	2.989,19 C	
17/12/2024	Resgate Depósito Judicial	78.883.519	2.984,56 C	
17/12/2024	Resgate Depósito Judicial	78.883.558	3.175,50 C	
17/12/2024	Resgate Depósito Judicial	78.883.661	2.251,02 C	
17/12/2024	Resgate Depósito Judicial	78.883.872	1.571,70 C	
17/12/2024	Resgate Depósito Judicial	78.883.932	4.830,59 C	
17/12/2024	Resgate Depósito Judicial	78.883.983	2.984,56 C	
17/12/2024	Resgate Depósito Judicial	78.884.025	3.411,40 C	
17/12/2024	Resgate Depósito Judicial	78.884.071	4.120,13 C	
17/12/2024	Resgate Depósito Judicial	78.884.122	4.689,97 C	
17/12/2024	Resgate Depósito Judicial	78.884.207	4.741,16 C	
17/12/2024	Resgate Depósito Judicial	78.884.270	400,45 C	
17/12/2024	Resgate Depósito Judicial	78.884.333	2.423,33 C	
17/12/2024	Resgate Depósito Judicial	78.884.379	1.831,83 C	
17/12/2024	Resgate Depósito Judicial	78.884.422	5.632,88 C	
17/12/2024	Resgate Depósito Judicial	78.884.471	2.984,56 C	
17/12/2024	Resgate Depósito Judicial	78.885.160	4.642,15 C	
17/12/2024	Resgate Depósito Judicial	78.885.445	4.903,71 C	
17/12/2024	Resgate Depósito Judicial	78.885.532	3.051,89 C	
17/12/2024	Resgate Depósito Judicial	78.885.622	2.551,20 C	
17/12/2024	Resgate Depósito Judicial	78.885.700	5.097,52 C	
17/12/2024	Resgate Depósito Judicial	78.885.856	4.582,26 C	
17/12/2024	Resgate Depósito Judicial	78.885.978	4.593,03 C	
17/12/2024	Resgate Depósito Judicial	78.886.335	5.495,75 C	
17/12/2024	Resgate Depósito Judicial	78.886.561	1.819,61 C	
17/12/2024	Resgate Depósito Judicial	78.886.660	3.221,56 C	
17/12/2024	Resgate Depósito Judicial	78.886.767	4.772,80 C	
17/12/2024	Resgate Depósito Judicial	78.886.915	1.944,37 C	
17/12/2024	Resgate Depósito Judicial	78.887.013	1.433,91 C	
17/12/2024	Resgate Depósito Judicial	78.887.084	2.352,04 C	



17/12/2024	Resgate Depósito Judicial	78.887.213	5.097,52 C
17/12/2024	Resgate Depósito Judicial	78.887.376	3.127,81 C
17/12/2024	Resgate Depósito Judicial	78.887.577	2.370,08 C
17/12/2024	Resgate Depósito Judicial	78.887.679	2.920,96 C
17/12/2024	Resgate Depósito Judicial	78.887.804	2.760,98 C
17/12/2024	Resgate Depósito Judicial	78.888.363	5.097,52 C
17/12/2024	Resgate Depósito Judicial	78.888.588	2.749,71 C
17/12/2024	Resgate Depósito Judicial	78.888.794	1.553,92 C
17/12/2024	Resgate Depósito Judicial	78.888.969	2.968,60 C
17/12/2024	Resgate Depósito Judicial	78.889.064	4.000,64 C
17/12/2024	Resgate Depósito Judicial	78.889.252	3.184,93 C
17/12/2024	Resgate Depósito Judicial	78.889.367	4.511,76 C
17/12/2024	Resgate Depósito Judicial	78.889.498	5.041,96 C
17/12/2024	Resgate Depósito Judicial	78.889.665	2.140,15 C
17/12/2024	Resgate Depósito Judicial	78.889.790	4.894,91 C
17/12/2024	Resgate Depósito Judicial	78.889.902	5.281,74 C
17/12/2024	Resgate Depósito Judicial	78.891.612	2.140,15 C
17/12/2024	Resgate Depósito Judicial	78.891.783	1.214,78 C
17/12/2024	Resgate Depósito Judicial	78.891.926	5.097,52 C
17/12/2024	Resgate Depósito Judicial	78.892.131	3.178,44 C
17/12/2024	Resgate Depósito Judicial	78.892.350	4.504,13 C
17/12/2024	Resgate Depósito Judicial	78.892.498	4.753,74 C
17/12/2024	Resgate Depósito Judicial	78.892.611	3.034,28 C
17/12/2024	Resgate Depósito Judicial	78.892.740	3.107,42 C
17/12/2024	Resgate Depósito Judicial	78.892.881	4.666,94 C
17/12/2024	Resgate Depósito Judicial	78.896.464	3.086,98 C
17/12/2024	Resgate Depósito Judicial	78.896.602	4.006,73 C
17/12/2024	Resgate Depósito Judicial	78.896.731	1.559,45 C
17/12/2024	Resgate Depósito Judicial	78.896.863	4.753,74 C
17/12/2024	Resgate Depósito Judicial	78.896.973	4.770,19 C
17/12/2024	Resgate Depósito Judicial	78.897.092	3.133,63 C
17/12/2024	Resgate Depósito Judicial	78.897.313	2.177,89 C
17/12/2024	Resgate Depósito Judicial	78.897.535	3.221,56 C
17/12/2024	Resgate Depósito Judicial	78.897.707	5.292,08 C
17/12/2024	Resgate Depósito Judicial	78.897.926	4.699,75 C
17/12/2024	Resgate Depósito Judicial	78.898.141	2.984,56 C
17/12/2024	Resgate Depósito Judicial	78.898.289	3.268,88 C
17/12/2024	Resgate Depósito Judicial	78.898.422	3.225,79 C
17/12/2024	Resgate Depósito Judicial	78.898.565	2.280,74 C
17/12/2024	Resgate Depósito Judicial	78.898.695	2.156,24 C
17/12/2024	Resgate Depósito Judicial	78.898.869	5.001,31 C
17/12/2024	Resgate Depósito Judicial	78.898.995	5.503,61 C
17/12/2024	Resgate Depósito Judicial	78.899.130	2.352,04 C
17/12/2024	Resgate Depósito Judicial	78.899.257	4.560,13 C
17/12/2024	Resgate Depósito Judicial	78.899.378	2.551,20 C
17/12/2024	Resgate Depósito Judicial	78.899.549	2.807,63 C
17/12/2024	Resgate Depósito Judicial	78.900.920	5.579,99 C
17/12/2024	Resgate Depósito Judicial	78.901.110	4.623,26 C
17/12/2024	Resgate Depósito Judicial	78.901.276	3.092,33 C
17/12/2024	Resgate Depósito Judicial	78.901.400	3.092,33 C
17/12/2024	Resgate Depósito Judicial	78.901.516	3.139,42 C
17/12/2024	Resgate Depósito Judicial	78.901.657	2.283,37 C
17/12/2024	Resgate Depósito Judicial	78.901.779	2.352,02 C
17/12/2024	Resgate Depósito Judicial	78.901.906	4.682,64 C
17/12/2024	Resgate Depósito Judicial	78.902.037	3.403,46 C
17/12/2024	Resgate Depósito Judicial	78.902.146	4.778,37 C



17/12/2024	Resgate Depósito Judicial	78.902.263	4.593,03 C	
17/12/2024	Resgate Depósito Judicial	78.902.360	4.550,55 C	
17/12/2024	Resgate Depósito Judicial	78.902.465	3.086,98 C	
17/12/2024	Resgate Depósito Judicial	78.902.543	4.598,74 C	
17/12/2024	Resgate Depósito Judicial	78.902.652	2.968,84 C	
17/12/2024	Resgate Depósito Judicial	78.902.729	2.734,63 C	
17/12/2024	Resgate Depósito Judicial	78.902.838	4.169,43 C	
17/12/2024	Resgate Depósito Judicial	78.902.942	2.653,61 C	
17/12/2024	Resgate Depósito Judicial	78.903.065	3.230,01 C	
17/12/2024	Resgate Depósito Judicial	78.903.162	3.184,93 C	
17/12/2024	Resgate Depósito Judicial	78.903.257	2.639,90 C	
17/12/2024	Resgate Depósito Judicial	78.903.363	4.699,75 C	
17/12/2024	Resgate Depósito Judicial	78.903.601	2.222,45 C	
17/12/2024	Resgate Depósito Judicial	78.903.722	3.221,56 C	
17/12/2024	Resgate Depósito Judicial	78.903.809	2.186,74 C	
17/12/2024	Resgate Depósito Judicial	78.903.929	3.210,56 C	
17/12/2024	Resgate Depósito Judicial	78.904.036	4.500,09 C	
17/12/2024	Resgate Depósito Judicial	78.904.187	4.785,50 C	
17/12/2024	Resgate Depósito Judicial	78.904.462	4.524,84 C	
17/12/2024	Resgate Depósito Judicial	78.904.584	3.812,35 C	
17/12/2024	+ TED-Crédito em Conta	362.376.353	3.133,94 C	
17/12/2024	+ TED-Crédito em Conta	362.376.382	1.566,97 C	
17/12/2024	+ TED-Crédito em Conta	362.376.382	3.170,56 C	
17/12/2024	+ TED-Crédito em Conta	362.376.385	1.585,28 C	
17/12/2024	+ Ordem Bancária	202.412.160.101.474	630.664,69 C	
17/12/2024	+ Ordem Bancária	202.412.160.112.094	9.821,99 C	
17/12/2024	+ Ordem Bancária	202.412.160.112.099	19.643,98 C	
17/12/2024	Emissão Ordem Bancária	4.585	13.441,93 D	
17/12/2024	Apl.BB Fundos Exclusivos	1.200.727	1.037.924,91 D	
17/12/2024	Desbl Judicial-Bacen Jud	205.840.001	17.466,87 C	
17/12/2024	Desbl Judicial-Bacen Jud	206.260.001	8.633,95 C	
17/12/2024	Desbl Judicial-Bacen Jud	206.600.001	6.042,62 C	
17/12/2024	Transf Depósito Judicial	12.424.163.160.701	17.466,87 D	
17/12/2024	Transf Depósito Judicial	12.428.463.850.701	8.633,95 D	
17/12/2024	Transf Depósito Judicial	12.432.134.070.701	6.042,62 D	433.377,26 C
18/12/2024	+ Transferência recebida	551.618.000.013.964	8.633,95 C	
18/12/2024	Resgate Depósito Judicial	78.905.963	4.672,83 C	
18/12/2024	Resgate Depósito Judicial	78.906.163	3.086,98 C	
18/12/2024	Resgate Depósito Judicial	78.906.432	2.935,41 C	
18/12/2024	Resgate Depósito Judicial	78.906.560	4.676,34 C	
18/12/2024	Resgate Depósito Judicial	78.906.678	4.743,48 C	
18/12/2024	Resgate Depósito Judicial	78.906.804	2.984,56 C	
18/12/2024	Resgate Depósito Judicial	78.906.961	2.788,99 C	
18/12/2024	Resgate Depósito Judicial	78.907.290	4.574,23 C	
18/12/2024	Resgate Depósito Judicial	78.907.422	3.178,44 C	
18/12/2024	Resgate Depósito Judicial	78.907.532	3.014,45 C	
18/12/2024	Resgate Depósito Judicial	78.907.678	3.221,30 C	
18/12/2024	Resgate Depósito Judicial	78.907.800	1.564,39 C	
18/12/2024	Resgate Depósito Judicial	78.930.770	2.984,56 C	
18/12/2024	Resgate Depósito Judicial	78.930.852	4.313,88 C	
18/12/2024	Resgate Depósito Judicial	78.930.871	3.233,81 C	
18/12/2024	Resgate Depósito Judicial	78.930.929	3.587,84 C	
18/12/2024	Resgate Depósito Judicial	78.930.949	3.221,56 C	
18/12/2024	Resgate Depósito Judicial	78.930.972	3.205,92 C	
18/12/2024	Resgate Depósito Judicial	78.930.998	3.184,93 C	
18/12/2024	Resgate Depósito Judicial	78.931.027	4.540,88 C	



18/12/2024	Resgate Depósito Judicial	78.931.050	2.984,56 C	
18/12/2024	Resgate Depósito Judicial	78.931.081	4.711,90 C	
18/12/2024	Resgate Depósito Judicial	78.931.103	2.984,56 C	
18/12/2024	Resgate Depósito Judicial	78.931.132	1.497,91 C	
18/12/2024	Resgate Depósito Judicial	78.931.166	2.984,56 C	
18/12/2024	Resgate Depósito Judicial	78.931.186	4.583,47 C	
18/12/2024	Resgate Depósito Judicial	78.931.220	1.695,23 C	
18/12/2024	Resgate Depósito Judicial	78.931.247	4.985,61 C	
18/12/2024	Resgate Depósito Judicial	78.931.282	4.582,26 C	
18/12/2024	Resgate Depósito Judicial	78.931.308	3.107,41 C	
18/12/2024	Resgate Depósito Judicial	78.934.771	2.980,25 C	
18/12/2024	Resgate Depósito Judicial	78.934.875	3.072,11 C	
18/12/2024	Resgate Depósito Judicial	78.934.968	2.653,61 C	
18/12/2024	Resgate Depósito Judicial	78.935.047	2.251,02 C	
18/12/2024	Resgate Depósito Judicial	78.935.130	3.230,01 C	
18/12/2024	Resgate Depósito Judicial	78.935.360	7.766,00 C	
18/12/2024	Resgate Depósito Judicial	78.935.485	1.721,34 C	
18/12/2024	Resgate Depósito Judicial	78.935.724	5.648,00 C	
18/12/2024	Resgate Depósito Judicial	78.936.001	5.648,00 C	
18/12/2024	Resgate Depósito Judicial	78.936.143	5.648,00 C	
18/12/2024	Resgate Depósito Judicial	78.936.247	5.648,00 C	
18/12/2024	Resgate Depósito Judicial	78.936.490	22.592,00 C	
18/12/2024	Resgate Depósito Judicial	78.936.617	3.076,42 C	
18/12/2024	Resgate Depósito Judicial	78.936.747	2.713,05 C	
18/12/2024	Resgate Depósito Judicial	78.936.954	5.648,00 C	
18/12/2024	Resgate Depósito Judicial	78.937.314	5.648,00 C	
18/12/2024	Resgate Depósito Judicial	78.937.494	3.796,21 C	
18/12/2024	Resgate Depósito Judicial	78.937.655	5.648,00 C	
18/12/2024	Resgate Depósito Judicial	78.937.875	1.457,94 C	
18/12/2024	Resgate Depósito Judicial	78.938.277	3.609,92 C	
18/12/2024	+ Ordem Bancária	202.412.170.018.357	2.214,90 C	
18/12/2024	+ Ordem Bancária	202.412.170.018.358	4.429,81 C	
18/12/2024	+ Ordem Bancária	202.412.170.019.377	500.690,62 C	
18/12/2024	Ordem Bancária	202.412.170.025.837	1.416.095,10 C	
18/12/2024	Emissão Ordem Bancária	4.586	12.666,14 D	
18/12/2024	Apl.BB Fundos Exclusivos	1.200.727	2.344.141,55 D	212.922,08 C
19/12/2024	Resq.BB Fundos Exclusivos	1.200.727	428.153,92 C	
19/12/2024	+ TED-Crédito em Conta	362.759.459	3.803,34 C	
19/12/2024	+ TED-Crédito em Conta	362.759.462	1.901,66 C	
19/12/2024	+ TED-Crédito em Conta	362.764.344	17.855,64 C	
19/12/2024	+ TED-Crédito em Conta	362.764.345	8.805,91 C	
19/12/2024	+ TED-Crédito em Conta	362.764.348	8.927,82 C	
19/12/2024	+ TED-Crédito em Conta	362.764.349	17.541,62 C	
19/12/2024	+ TED-Crédito em Conta	362.764.367	63.242,04 C	
19/12/2024	+ TED-Crédito em Conta	362.764.374	63.357,35 C	
19/12/2024	+ TED-Crédito em Conta	362.764.377	16.551,94 C	
19/12/2024	+ TED-Crédito em Conta	362.764.379	16.551,94 C	
19/12/2024	+ TED-Crédito em Conta	362.764.381	8.276,00 C	
19/12/2024	+ TED-Crédito em Conta	362.764.387	126.484,08 C	
19/12/2024	+ TED-Crédito em Conta	362.764.388	244.095,98 C	
19/12/2024	+ TED-Crédito em Conta	362.764.390	126.714,70 C	
19/12/2024	+ TED-Crédito em Conta	362.764.393	122.047,99 C	
19/12/2024	+ TED-Crédito em Conta	362.764.393	244.265,92 C	
19/12/2024	+ TED-Crédito em Conta	362.764.395	8.275,98 C	
19/12/2024	+ TED-Crédito em Conta	362.764.396	122.132,96 C	
19/12/2024	+ TED-Crédito em Conta	362.764.402	354.840,98 C	



19/12/2024	+ TED-Crédito em Conta	362.764.409	3.191,12 C	
19/12/2024	+ TED-Crédito em Conta	362.764.410	1.595,56 C	
19/12/2024	+ TED-Crédito em Conta	362.764.434	177.420,49 C	
19/12/2024	+ TED-Crédito em Conta	362.764.438	11.286,93 C	
19/12/2024	+ TED-Crédito em Conta	362.764.439	10.704,88 C	
19/12/2024	+ TED-Crédito em Conta	362.764.442	160.332,66 C	
19/12/2024	+ TED-Crédito em Conta	362.764.443	163.250,34 C	
19/12/2024	+ TED-Crédito em Conta	362.764.443	224,00 C	
19/12/2024	+ TED-Crédito em Conta	362.764.444	176.611,71 C	
19/12/2024	+ TED-Crédito em Conta	362.764.446	112,00 C	
19/12/2024	+ TED-Crédito em Conta	362.764.447	24.471,78 C	
19/12/2024	+ TED-Crédito em Conta	362.764.447	29.640,42 C	
19/12/2024	+ TED-Crédito em Conta	362.764.448	24.230,34 C	
19/12/2024	+ TED-Crédito em Conta	362.764.451	12.115,17 C	
19/12/2024	+ TED-Crédito em Conta	362.764.452	12.235,89 C	
19/12/2024	+ TED-Crédito em Conta	362.764.454	112,00 C	
19/12/2024	+ TED-Crédito em Conta	362.764.455	412,02 C	
19/12/2024	+ TED-Crédito em Conta	362.764.459	1.402,40 C	
19/12/2024	+ TED-Crédito em Conta	362.764.460	206,01 C	
19/12/2024	+ TED-Crédito em Conta	362.764.461	224,00 C	
19/12/2024	+ TED-Crédito em Conta	362.764.462	2.804,82 C	
19/12/2024	+ TED-Crédito em Conta	362.764.464	1.078,00 C	
19/12/2024	+ TED-Crédito em Conta	362.764.468	2.804,80 C	
19/12/2024	+ TED-Crédito em Conta	362.764.469	12.455,20 C	
19/12/2024	+ TED-Crédito em Conta	362.764.471	2.156,00 C	
19/12/2024	+ TED-Crédito em Conta	362.764.471	238.714,63 C	
19/12/2024	+ TED-Crédito em Conta	362.764.474	1.078,00 C	
19/12/2024	+ TED-Crédito em Conta	362.764.476	5.352,44 C	
19/12/2024	+ TED-Crédito em Conta	362.764.477	119.357,32 C	
19/12/2024	+ TED-Crédito em Conta	362.764.480	5.386,52 C	
19/12/2024	+ TED-Crédito em Conta	362.764.480	2.693,26 C	
19/12/2024	+ TED-Crédito em Conta	362.764.484	2.693,26 C	
19/12/2024	+ TED-Crédito em Conta	362.764.485	12.490,00 C	
19/12/2024	+ TED-Crédito em Conta	362.764.489	240,35 C	
19/12/2024	+ TED-Crédito em Conta	362.764.489	28.818,56 C	
19/12/2024	+ TED-Crédito em Conta	362.764.490	120,17 C	
19/12/2024	+ TED-Crédito em Conta	362.764.491	1.402,40 C	
19/12/2024	+ TED-Crédito em Conta	362.764.492	216.449,40 C	
19/12/2024	+ TED-Crédito em Conta	362.764.492	57.025,98 C	
19/12/2024	+ TED-Crédito em Conta	362.764.493	5.643,40 C	
19/12/2024	+ TED-Crédito em Conta	362.764.494	28.512,85 C	
19/12/2024	+ TED-Crédito em Conta	362.764.496	57.637,40 C	
19/12/2024	+ TED-Crédito em Conta	362.764.500	108.224,70 C	
19/12/2024	+ TED-Crédito em Conta	362.764.500	5.386,52 C	
19/12/2024	+ TED-Crédito em Conta	362.764.531	8.156,50 C	
19/12/2024	+ TED-Crédito em Conta	362.764.532	3.837,56 C	
19/12/2024	+ TED-Crédito em Conta	362.764.534	4.078,25 C	
19/12/2024	+ TED-Crédito em Conta	362.764.535	7.675,12 C	
19/12/2024	+ Pix - Recebido	191.444.072.809.332	1.949.348,26 C	
19/12/2024	+ Pix - Recebido	191.444.073.320.662	2.009.648,51 C	
19/12/2024	+ Ordem Bancária	202.412.180.003.472	2.214,90 C	
19/12/2024	Ordem Bancária	202.412.180.015.876	1.570,69 C	
19/12/2024	Ordem Bancária	202.412.180.015.877	3.141,37 C	
19/12/2024	+ Ordem Bancária	202.412.180.019.619	4.429,81 C	
19/12/2024	+ Ordem Bancária	202.412.180.020.757	500.690,62 C	
19/12/2024	Emissão Ordem Bancária	4.587	1.153.123,39 D	7.286.723,75 C



20/12/2024	Resgate Depósito Judicial	79.026.435	14.277,96 C	
20/12/2024	Resgate Depósito Judicial	79.028.044	865,15 C	
20/12/2024	+ TED-Crédito em Conta	363.364.285	1.595,56 C	
20/12/2024	+ TED-Crédito em Conta	363.364.566	3.191,12 C	
20/12/2024	+ Pix - Recebido	201.445.131.449.262	980,00 C	
20/12/2024	+ Pix - Recebido	201.445.131.495.022	3.898.696,52 C	
20/12/2024	+ Pix - Recebido	201.445.132.098.182	1.960,00 C	
20/12/2024	Ordem Bancária	202.412.190.038.138	2.679,86 C	
20/12/2024	Ordem Bancária	202.412.190.038.139	5.359,71 C	
20/12/2024	Ordem Bancária	202.412.190.038.140	6.376,89 C	
20/12/2024	Ordem Bancária	202.412.190.038.141	3.188,44 C	
20/12/2024	Ordem Bancária	202.412.190.038.142	654,39 C	
20/12/2024	Ordem Bancária	202.412.190.038.143	1.308,79 C	
20/12/2024	Ordem Bancária	202.412.190.038.144	1.596,64 C	
20/12/2024	Ordem Bancária	202.412.190.038.145	3.193,27 C	
20/12/2024	Ordem Bancária	202.412.190.038.146	2.575,74 C	
20/12/2024	Ordem Bancária	202.412.190.038.147	5.151,49 C	
20/12/2024	Ordem Bancária	202.412.190.038.148	1.714,39 C	
20/12/2024	Ordem Bancária	202.412.190.038.149	3.428,79 C	
20/12/2024	Ordem Bancária	202.412.190.038.150	669,81 C	
20/12/2024	Ordem Bancária	202.412.190.038.151	1.339,63 C	
20/12/2024	Ordem Bancária	202.412.190.038.152	473,01 C	
20/12/2024	Ordem Bancária	202.412.190.038.153	946,01 C	
20/12/2024	Ordem Bancária	202.412.190.038.154	911,10 C	
20/12/2024	Ordem Bancária	202.412.190.038.155	455,55 C	
20/12/2024	Ordem Bancária	202.412.190.038.156	574,42 C	
20/12/2024	Ordem Bancária	202.412.190.038.157	1.148,84 C	
20/12/2024	Ordem Bancária	202.412.190.038.158	375,48 C	
20/12/2024	Ordem Bancária	202.412.190.038.159	750,95 C	
20/12/2024	Ordem Bancária	202.412.190.038.160	581,55 C	
20/12/2024	Ordem Bancária	202.412.190.038.161	1.163,11 C	
20/12/2024	Ordem Bancária	202.412.190.038.162	1.805,05 C	
20/12/2024	Ordem Bancária	202.412.190.038.163	3.610,10 C	
20/12/2024	+ Ordem Bancária	202.412.190.199.239	109.099,63 C	
20/12/2024	+ Ordem Bancária	202.412.190.277.446	386.332,30 C	
20/12/2024	+ Ordem Bancária	202.412.190.277.449	181.746,65 C	11.937.501,65 C
23/12/2024	Recebimento de guias	111.837	610,89 C	
23/12/2024	Resgate Depósito Judicial	79.042.518	1.430,62 C	
23/12/2024	+ TED-Crédito em Conta	363.625.199	2.156,00 C	
23/12/2024	+ Ordem Bancária	202.412.200.078.155	1.030.693,87 C	
23/12/2024	+ Ordem Bancária	202.412.200.078.183	764.802,77 C	
23/12/2024	+ Ordem Bancária	202.412.200.078.184	1.265.253,36 C	
23/12/2024	Ordem Bancária	202.412.200.082.916	4.518.696,14 C	
23/12/2024	Ordem Bancária	202.412.200.082.918	951.642,85 C	
23/12/2024	Ordem Bancária	202.412.200.082.919	896.000,63 C	
23/12/2024	Ordem Bancária	202.412.200.082.920	6.278.762,92 C	
23/12/2024	Ordem Bancária	202.412.200.082.921	10.065,37 C	
23/12/2024	Ordem Bancária	202.412.200.082.922	899.288,45 C	
23/12/2024	+ Ordem Bancária	202.412.200.088.056	9.821,87 C	
23/12/2024	+ Ordem Bancária	202.412.200.088.108	19.643,73 C	
23/12/2024	+ Ordem Bancária	202.412.230.028.457	332.625,34 C	
23/12/2024	+ Ordem Bancária	202.412.230.028.460	87.189,16 C	
23/12/2024	+ Ordem Bancária	202.412.230.028.464	1.880,58 C	
23/12/2024	+ Ordem Bancária	202.412.230.028.470	56.126,29 C	
23/12/2024	+ Ordem Bancária	202.412.230.028.474	82.541,33 C	
23/12/2024	+ Ordem Bancária	202.412.230.028.480	3.644,64 C	



23/12/2024	+ Ordem Bancária	202.412.230.028.483	282.114,67 C	
23/12/2024	+ Ordem Bancária	202.412.230.028.487	354.824,07 C	
23/12/2024	+ Ordem Bancária	202.412.230.028.492	21.138,38 C	
23/12/2024	+ Ordem Bancária	202.412.230.028.495	42.276,76 C	
23/12/2024	Emissão Ordem Bancária	4.588	24.246.770,95 D	
23/12/2024	Apl.BB Fundos Exclusivos	1.200.727	4.336.013,55 D	1.267.947,84 C
24/12/2024	Resg.BB Fundos Exclusivos	1.200.727	10.384.656,84 C	
24/12/2024	+ Ordem Bancária	202.412.230.024.754	5.396,65 C	
24/12/2024	+ Ordem Bancária	202.412.230.024.758	10.793,30 C	
24/12/2024	+ Ordem Bancária	202.412.230.029.425	440.568,88 C	
24/12/2024	+ Ordem Bancária	202.412.230.029.428	220.284,44 C	
24/12/2024	+ Transferência enviada	551.618.000.004.006	12.329.647,95 D	0,00 C
26/12/2024	+ TED-Crédito em Conta	363.889.316	570,20 C	
26/12/2024	+ TED-Crédito em Conta	363.889.322	166,33 C	
26/12/2024	+ TED-Crédito em Conta	363.889.323	246,85 C	
26/12/2024	+ TED-Crédito em Conta	363.889.364	669,82 C	
26/12/2024	+ TED-Crédito em Conta	363.889.374	516,95 C	
26/12/2024	+ Pix - Recebido	261.432.070.597.572	1.998.123,15 C	
26/12/2024	+ Pix - Recebido	261.432.071.378.512	980,00 C	
26/12/2024	+ Pix - Recebido	352.343.267.929.001	1.960,00 C	2.003.233,30 C
27/12/2024	Recebimento de guias	111.837	810,75 C	
27/12/2024	+ TED-Crédito em Conta	364.104.565	4.130,00 C	
27/12/2024	+ TED-Crédito em Conta	364.104.567	2.065,00 C	
27/12/2024	+ TED-Crédito em Conta	364.109.699	376,67 C	
27/12/2024	+ TED-Crédito em Conta	364.109.705	91,60 C	
27/12/2024	+ TED-Crédito em Conta	364.109.706	32,39 C	
27/12/2024	+ TED-Crédito em Conta	364.109.706	244,58 C	
27/12/2024	+ TED-Crédito em Conta	364.109.710	192,81 C	
27/12/2024	+ TED-Crédito em Conta	364.109.723	383,69 C	
27/12/2024	+ TED-Crédito em Conta	364.109.726	106,60 C	
27/12/2024	+ Ordem Bancária	202.412.260.018.417	6.245,00 C	
27/12/2024	Ordem Bancária	202.412.260.030.954	2.832.146,21 C	
27/12/2024	Emissão Ordem Bancária	4.591	33.574,36 D	
27/12/2024	Apl.BB Fundos Exclusivos	1.200.727	4.808.860,90 D	7.623,34 C
30/12/2024	Recebimento de guias	111.837	6.075,50 C	
30/12/2024	Apl.BB Fundos Exclusivos	1.200.727	13.698,84 D	0,00 C
31/12/2024	Recebimento de guias	111.837	1.015,46 C	
31/12/2024	S A L D O			1.015,46 C

\*\*\* A CONTA NAO FOI MOVIMENTADA \*\*\*

OBSERVAÇÕES:

Transação efetuada com sucesso por: J9386483 LUIZ CARLOS JUNIOR.

Serviço de Atendimento ao Consumidor - SAC 0800 729 0722

Ouvidoria BB 0800 729 5678  
Para deficientes auditivos 0800 729 0088







Consultas - Investimentos Fundos - Mensal

G337021015537823019  
02/01/2025 10:26:44

Cliente

Agência 1618-7  
Conta 4002-9 PBPREV - BENEFICIO  
Mês/ano referência DEZEMBRO/2024

BB Previd RF IRF-M1 - CNPJ: 11.328.882/0001-35

Data	Histórico	Valor	Valor IRPrej. Comp.	Valor IOF	Quantidade cotas	Valor cota	Saldo cotas
29/11/2024	SALDO ANTERIOR	4.893.696,84			1.279.220,434782		
02/12/2024	APLICAÇÃO	32.083.059,52			8.381.196,995417	3,827980602	9.660.417,430199
03/12/2024	RESGATE	1.800.649,86			470.321,940781	3,828547435	9.190.095,489418
	Aplicação 21/11/2024	1.409.485,58			368.151,526249		
	Aplicação 22/11/2024	318.979,92			83.316,171764		
	Aplicação 25/11/2024	72.184,36			18.854,242768		
04/12/2024	RESGATE	1.141.451,23			298.081,182245	3,829330055	8.892.014,307173
	Aplicação 25/11/2024	1.141.451,23			298.081,182245		
05/12/2024	RESGATE	14.883.221,87			3.885.094,363492	3,830852092	5.006.919,943681
	Aplicação 25/11/2024	1.869.870,28			488.108,189233		
	Aplicação 28/11/2024	86.995,29			22.709,122523		
	Aplicação 02/12/2024	12.926.356,30			3.374.277,051736		
06/12/2024	APLICAÇÃO	2.298.378,48			599.911,662911	3,831194861	5.606.831,606592
09/12/2024	APLICAÇÃO	10.385,06			2.710,298837	3,831702931	5.609.541,905429
10/12/2024	APLICAÇÃO	1.920.887,00			500.989,295330	3,834187712	6.110.531,200759
11/12/2024	APLICAÇÃO	701.552,94			182.876,002299	3,836221982	6.293.407,203058
12/12/2024	APLICAÇÃO	2.076.464,81			541.465,661300	3,834896575	6.834.872,864358
13/12/2024	APLICAÇÃO	90.109,53			23.495,835663	3,835127692	6.858.368,700021
16/12/2024	APLICAÇÃO	303.489,05			79.110,547670	3,836265314	6.937.479,247691
17/12/2024	APLICAÇÃO	1.037.924,91			270.483,221735	3,837298681	7.207.962,469426
18/12/2024	APLICAÇÃO	2.344.141,55			610.981,928092	3,836679028	7.818.944,397518
19/12/2024	RESGATE	428.153,92			111.492,737854	3,840195588	7.707.451,659664
	Aplicação 02/12/2024	428.153,92			111.492,737854		
23/12/2024	APLICAÇÃO	4.336.013,55			1.128.357,089440	3,842767144	8.835.808,749104
24/12/2024	RESGATE	10.384.656,84			2.701.128,668861	3,844562075	6.134.680,080243
	Aplicação 02/12/2024	10.384.656,84			2.701.128,668861		
27/12/2024	APLICAÇÃO	4.808.860,90			1.249.742,044182	3,847882787	7.384.422,124425
30/12/2024	APLICAÇÃO	13.698,84			3.558,524104	3,849584715	7.387.980,648529
31/12/2024	SALDO ATUAL	28.453.938,43			7.387.980,648529		7.387.980,648529

Resumo do mês

SALDO ANTERIOR	4.893.696,84
APLICAÇÕES (+)	52.024.966,14
RESGATES (-)	28.638.133,72
RENDIMENTO BRUTO (+)	173.409,17
IMPOSTO DE RENDA (-)	0,00
IOF (-)	0,00
RENDIMENTO LÍQUIDO	173.409,17
SALDO ATUAL =	28.453.938,43

Valor da Cota

29/11/2024	3,825530543
31/12/2024	3,851382372

Rentabilidade

No mês	0,6757
No ano	9,1710
Últimos 12 meses	9,1710

Transação efetuada com sucesso por: J9386483 LUIZ CARLOS JUNIOR.

Serviço de Atendimento ao Consumidor - SAC 0800 729 0722

Ouvidoria BB 0800 729 5678  
Para deficientes auditivos 0800 729 0088









Extrato de Conta Corrente

G337021015537823010  
02/01/2025 10:22:56

Cliente - Conta atual

Agência 1618-7  
Conta corrente 4003-7 PBPREV COMPENS PREVIDENC  
Período do extrato 12/2024

Lançamentos

Dt. movimento	Dt. balancete	Histórico	Documento	Valor R\$	Saldo
29/11/2024		Saldo Anterior			0,00 C
05/12/2024		+ Transferência recebida	551.634.000.240.555	29.607,04 C	
05/12/2024		+ Transferência recebida	553.793.000.013.268	703,44 C	30.310,48 C
06/12/2024		+ Crédito Fornecedor INSS	155.561	6.125.191,02 C	
06/12/2024		Apl.BB Fundos Exclusivos	1.200.727	30.310,48 D	6.125.191,02 C
09/12/2024		Apl.BB Fundos Exclusivos	1.200.727	6.125.191,02 D	0,00 C
13/12/2024		Resg.BB Fundos Exclusivos	1.200.727	68.604,16 C	
13/12/2024		Emissão Ordem Bancária	4.582	68.604,16 D	0,00 C
19/12/2024		Resg.BB Fundos Exclusivos	1.200.727	27.209,18 C	
19/12/2024		+ TED-Crédito em Conta	34.252.358	168,86 C	
19/12/2024		Emissão Ordem Bancária	4.587	27.209,18 D	168,86 C
23/12/2024		Apl.BB Fundos Exclusivos	1.200.727	168,86 D	0,00 C
31/12/2024		S A L D O			0,00 C

\*\*\* A CONTA NAO FOI MOVIMENTADA \*\*\*

OBSERVAÇÕES:

Transação efetuada com sucesso por: J9386483 LUIZ CARLOS JUNIOR.

Serviço de Atendimento ao Consumidor - SAC 0800 729 0722

Ouvidoria BB 0800 729 5678  
Para deficientes auditivos 0800 729 0088







Consultas - Investimentos Fundos - Mensal

G337021015537823020  
02/01/2025 10:27:16

Ciente

Agência 1618-7  
Conta 4003-7 PBPREV COMPENS PREVIDENC  
Mês/ano referência DEZEMBRO/2024

BB Previd RF IRF-M1 - CNPJ: 11.328.882/0001-35

Data	Histórico	Valor	Valor IRPrej. Comp.	Valor IOF	Quantidade cotas	Valor cota	Saldo cotas
29/11/2024	SALDO ANTERIOR	315.028,73			82.349,029664		
06/12/2024	APLICAÇÃO	30.310,48			7.911,495264	3,831194861	90.260,524928
09/12/2024	APLICAÇÃO	6.125.191,02			1.598.555,819775	3,831702931	1.688.816,344703
13/12/2024	RESGATE	68.604,16			17.888,363963	3,835127692	1.670.927,980740
	Aplicação 07/10/2024	68.604,16			17.888,363963		
19/12/2024	RESGATE	27.209,18			7.085,363070	3,840195588	1.663.842,617670
	Aplicação 07/10/2024	27.209,18			7.085,363070		
23/12/2024	APLICAÇÃO	168,86			43,942293	3,842767144	1.663.886,559963
31/12/2024	SALDO ATUAL	6.408.263,37			1.663.886,559963		1.663.886,559963

Resumo do mês

SALDO ANTERIOR	315.028,73
APLICAÇÕES (+)	6.155.670,36
RESGATES (-)	95.813,34
RENDIMENTO BRUTO (+)	33.377,62
IMPOSTO DE RENDA (-)	0,00
IOF (-)	0,00
RENDIMENTO LÍQUIDO	33.377,62
SALDO ATUAL =	6.408.263,37

Valor da Cota

29/11/2024	3,825530543
31/12/2024	3,851382372

Rentabilidade

No mês	0,6757
No ano	9,1710
Últimos 12 meses	9,1710

Transação efetuada com sucesso por: J9386483 LUIZ CARLOS JUNIOR.

Serviço de Atendimento ao Consumidor - SAC 0800 729 0722

Ouvidoria BB 0800 729 5678  
Para deficientes auditivos 0800 729 0088







Extrato de Conta Corrente

G337021015537823011  
02/01/2025 10:23:13

Cliente - Conta atual

Agência 1618-7  
Conta corrente 4006-1 PBPREV - ADMINISTRATIVO  
Período do extrato 12/2024

Lançamentos

Dt. movimento	Dt. balancete	Histórico	Documento	Valor R\$	Saldo
28/11/2024		Saldo Anterior			72,00 C
06/12/2024		+ Transferência recebida	551.618.000.201.350	94.707.796,97 C	
06/12/2024		+ Ordem Bancária	202.412.060.009.929	1.017.505,93 C	
06/12/2024		+ TED Transf.Eletr.Disponiv	120.601	93.596.413,03 D	
06/12/2024		+ TED Transf.Eletr.Disponiv	120.602	1.017.505,93 D	
06/12/2024		+ TED Transf.Eletr.Disponiv	120.603	1.017.505,93 D	
06/12/2024		+ Tar DOC/TED Eletrônico	803.411.200.000.113	12,00 D	
06/12/2024		+ Tar DOC/TED Eletrônico	803.411.200.000.114	12,00 D	
06/12/2024		+ Tar DOC/TED Eletrônico	803.411.200.000.115	12,00 D	93.914,01 C
13/12/2024		+ Transferência recebida	551.618.000.201.350	4.124,69 C	
13/12/2024		+ TED Transf.Eletr.Disponiv	121.301	4.124,69 D	
13/12/2024		+ Tar DOC/TED Eletrônico	843.481.100.000.085	12,00 D	93.902,01 C
18/12/2024		+ Transferência recebida	551.618.000.201.350	4.397.101,65 C	
18/12/2024		+ Ordem Bancária	202.412.180.019.446	46.501,02 C	
18/12/2024		+ TED Transf.Eletr.Disponiv	121.801	4.397.101,65 D	
18/12/2024		+ Tar DOC/TED Eletrônico	803.531.200.000.115	12,00 D	140.391,03 C
24/12/2024		+ Transferência recebida	551.618.000.004.002	12.329.647,95 C	
24/12/2024		+ Transferência recebida	551.618.000.201.350	147.900.000,00 C	
24/12/2024		+ TED Transf.Eletr.Disponiv	122.401	1.034.501,64 D	
24/12/2024		+ TED Transf.Eletr.Disponiv	122.402	69.335.501,34 D	
24/12/2024		+ TED Transf.Eletr.Disponiv	122.403	90.000.000,00 D	
24/12/2024		+ Tar DOC/TED Eletrônico	813.590.700.390.393	12,00 D	
24/12/2024		+ Tar DOC/TED Eletrônico	813.590.700.390.394	12,00 D	
24/12/2024		+ Tar DOC/TED Eletrônico	813.590.700.390.395	12,00 D	0,00 C
26/12/2024		+ Transferência recebida	551.618.000.014.328	96,00 C	96,00 C
31/12/2024		S A L D O			96,00 C

\*\*\* A CONTA NAO FOI MOVIMENTADA \*\*\*

OBSERVAÇÕES:

Transação efetuada com sucesso por: J9386483 LUIZ CARLOS JUNIOR.

Serviço de Atendimento ao Consumidor - SAC 0800 729 0722

Ouvidoria BB 0800 729 5678  
Para deficientes auditivos 0800 729 0088







Extrato de Conta Corrente

G337021015537823012  
02/01/2025 10:23:28

Cliente - Conta atual

Agência 1618-7  
Conta corrente 4009-6 PBPREV JUSTICA COMUM  
Período do extrato 12/2024

Lançamentos

Dt. movimento	Dt. balancete	Histórico	Documento	Valor R\$	Saldo
20/01/2023		Saldo Anterior			0,00 C
31/12/2024		SALDO			0,00 C

\*\*\* A CONTA NAO FOI MOVIMENTADA \*\*\*

-----  
OBSERVAÇÕES:  
-----

Transação efetuada com sucesso por: J9386483 LUIZ CARLOS JUNIOR.

Serviço de Atendimento ao Consumidor - SAC 0800 729 0722

Ouvidoria BB 0800 729 5678  
Para deficientes auditivos 0800 729 0088









# Internet Banking Empresarial

PARAIBA PREVIDENCIA

Agência: 4188    Conta: 130004786

Conta Corrente > Saldo >  
Ver saldo por período

Período: 01/12/2024 a 31/12/2024

Data/Hora: 02/01/2025 10:34

Dia	Saldo de conta corrente	Saldo bloqueio dia	Saldo bloqueado	Saldo bloqueio judicial	Provisão de encargos	Investimento com resgate automático	Saldo disponível	Limite cheque especial	Limite cheque investidor	Saldo disponível total
01/12/2024	541,78	0,00	0,00	541,78	0,00	0,00	0,00	0,00	0,00	0,00
02/12/2024	541,78	0,00	0,00	541,78	0,00	0,00	0,00	0,00	0,00	0,00
03/12/2024	541,78	0,00	0,00	541,78	0,00	0,00	0,00	0,00	0,00	0,00
04/12/2024	541,78	0,00	0,00	541,78	0,00	0,00	0,00	0,00	0,00	0,00
05/12/2024	541,78	0,00	0,00	541,78	0,00	0,00	0,00	0,00	0,00	0,00
06/12/2024	541,78	0,00	0,00	541,78	0,00	0,00	0,00	0,00	0,00	0,00
07/12/2024	541,78	0,00	0,00	541,78	0,00	0,00	0,00	0,00	0,00	0,00
08/12/2024	541,78	0,00	0,00	541,78	0,00	0,00	0,00	0,00	0,00	0,00
09/12/2024	541,78	0,00	0,00	541,78	0,00	0,00	0,00	0,00	0,00	0,00
10/12/2024	541,78	0,00	0,00	541,78	0,00	0,00	0,00	0,00	0,00	0,00
11/12/2024	541,78	0,00	0,00	541,78	0,00	0,00	0,00	0,00	0,00	0,00
12/12/2024	541,78	0,00	0,00	541,78	0,00	0,00	0,00	0,00	0,00	0,00
13/12/2024	541,78	0,00	0,00	541,78	0,00	0,00	0,00	0,00	0,00	0,00
14/12/2024	541,78	0,00	0,00	541,78	0,00	0,00	0,00	0,00	0,00	0,00
15/12/2024	541,78	0,00	0,00	541,78	0,00	0,00	0,00	0,00	0,00	0,00
16/12/2024	541,78	0,00	0,00	541,78	0,00	0,00	0,00	0,00	0,00	0,00
17/12/2024	541,78	0,00	0,00	541,78	0,00	0,00	0,00	0,00	0,00	0,00
18/12/2024	541,78	0,00	0,00	541,78	0,00	0,00	0,00	0,00	0,00	0,00
19/12/2024	541,78	0,00	0,00	541,78	0,00	0,00	0,00	0,00	0,00	0,00
20/12/2024	541,78	0,00	0,00	541,78	0,00	0,00	0,00	0,00	0,00	0,00
21/12/2024	541,78	0,00	0,00	541,78	0,00	0,00	0,00	0,00	0,00	0,00
22/12/2024	541,78	0,00	0,00	541,78	0,00	0,00	0,00	0,00	0,00	0,00
23/12/2024	541,78	0,00	0,00	541,78	0,00	0,00	0,00	0,00	0,00	0,00
24/12/2024	541,78	0,00	0,00	541,78	0,00	0,00	0,00	0,00	0,00	0,00
25/12/2024	541,78	0,00	0,00	541,78	0,00	0,00	0,00	0,00	0,00	0,00
26/12/2024	541,78	0,00	0,00	541,78	0,00	0,00	0,00	0,00	0,00	0,00



27/12/2024	541,78	0,00	0,00	541,78	0,00	0,00	0,00	0,00	0,00	0,00
28/12/2024	541,78	0,00	0,00	541,78	0,00	0,00	0,00	0,00	0,00	0,00
29/12/2024	541,78	0,00	0,00	541,78	0,00	0,00	0,00	0,00	0,00	0,00
30/12/2024	541,78	0,00	0,00	541,78	0,00	0,00	0,00	0,00	0,00	0,00
31/12/2024	541,78	0,00	0,00	541,78	0,00	0,00	0,00	0,00	0,00	0,00

**Central de Atendimento Santander Empresarial** - Das 8h às 20h, de segunda a sexta-feira  
4004-2125 (Capitais e Regiões Metropolitanas)  
0800 702 2125 (Demais Localidades)  
0800 723 5007 (Pessoas com deficiência auditiva ou de fala)

**Central de Atendimento Getnet** - Atendimento 24h por dia, todos os dias  
4002-4000 (Capitais e Regiões Metropolitanas)  
4003-4000 (Capitais e Regiões Metropolitanas)  
0800 648 8000 (Demais Localidades)

**Central de Vendas PJ** - Das 8h às 20h, de segunda a sexta-feira, exceto feriados.  
0800 013 7333

**SAC** - Atendimento 24h por dia, todos os dias.  
Reclamações cancelamentos e informações:  
0800 762 7777  
0800 771 0401 (Pessoas com deficiência auditiva ou de fala)

**Ouvidoria** - Disponível das 9h às 18h, de segunda a sexta-feira, exceto feriados.  
Se não ficar satisfeito com a solução apresentada:  
0800 726 0322  
0800 771 0301 (Pessoas com deficiência auditiva ou de fala)  
55 (11) 3012 0322 (No exterior, ligue a cobrar)







# Internet Banking Empresarial

PARAIBA PREVIDENCIA

Agência: 4188    Conta: 130004786

## Extrato por Período – Fundos de Investimento

Período de: 01/12/2024 a: 31/12/2024  
Data/Hora: 02/01/2025 às 10:35h

Administrador:  
BANCO SANTANDER (BRASIL) S.A.  
CNPJ:  
90.400.888/0001-42

Fundo: SOBERANO RF CURTO PRAZO, - CNPJ: 04.871.634/0001-70

Conta Fundo: Todas

Dta. Referência	Histórico	Ct. Fundo	Certificado	Dt. Aplic.	VL. Cota	Qtde. Cotas	Valor Bruto	VL. IR	VL. IOF	VL. Tx. Saída	VL. Líquido
29/11/2024	saldo inicial	000000000	000000000	-	994,8206173	6,333665	6.300,86	0,00	0,00	0,00	6.300,86
31/12/2024	saldo final	000000000	000000000	-	1.003,4591664	6,333665	6.355,57	0,00	0,00	0,00	6.355,57

Totais

Valor aplicado:	0,00	Valorização:	54,71
Valor bruto resgatado:	0,00	Rendimento tributado:	0,00
Valor total IR:	0,00	Valor antecipação de IR:	0,00
Valor total IOF:	0,00	Prejuízo compensado:	0,00
Valor taxa saída:	0,00		

Outras informações

Valores bloqueados:	6.305,86	Saldo líq. disponível:	49,71
Valor líquido resgatado pendente de crédito em conta*:	0,00		
Valor aplicado pendente de conversão:	0,00		
Valor líquido resgatado pendente de conversão**:	0,00		

\*O valor apresentado está contemplado na informação 'Valor Bruto Resgatado'.  
\*\*O valor apresentado esta calculado com base no valor da cota da data da solicitação da operação e poderá sofrer alterações.

Central de Atendimento Santander Empresarial  
4004-2125 (Regiões Metropolitanas)  
0800 726 2125 (Demais Localidades)  
0800 723 5007 (Pessoas com deficiência auditiva ou de fala)

SAC - Atendimento 24h por dia, todos os dias.  
0800 762 7777  
0800 771 0401 (Pessoas com deficiência auditiva ou de fala)  
Ouvidoria - Das 9h às 18h, de segunda a sexta-feira, exceto feriado.  
0800 726 0322  
0800 771 0301 (Pessoas com deficiência auditiva ou de fala)





# Internet Banking Empresarial

PARAIBA PREVIDENCIA

Agência: 4188    Conta: 130004786

## Extrato por Período – Fundos de Investimento

Período de: 01/12/2024 a: 31/12/2024  
Data/Hora: 02/01/2025 às 10:35h

Administrador:  
SANTANDER DISTRIBUIDORA DE TITULOS E VALORES MOBILIARIOS S A  
CNPJ:  
03.502.968/0001-04

Fundo: IMA-B PREMIUM, - CNPJ: 14.504.578/0001-90

Conta Fundo: Todas

Dta. Referência	Histórico	Ct. Fundo	Certificado	Dt. Aplic.	VL. Cota	Qtde. Cotas	Valor Bruto	VL. IR	VL. IOF	VL. Tx. Saída	VL. Líquido
29/11/2024	saldo inicial	000000000	000000000	-	34,6167072	39.742,101289	1.375.740,68	0,00	0,00	0,00	1.375.740,68
31/12/2024	saldo final	000000000	000000000	-	33,6997775	39.742,101289	1.339.299,97	0,00	0,00	0,00	1.339.299,97

Totais			
Valor aplicado:	0,00	Valorização:	- 36.440,71
Valor bruto resgatado:	0,00	Rendimento tributado:	0,00
Valor total IR:	0,00	Valor antecipação de IR:	0,00
Valor total IOF:	0,00	Prejuízo compensado:	0,00
Valor taxa saída:	0,00		
Outras informações			
Valores bloqueados:	13.911,53	Saldo liq. disponível:	1.325.388,44
Valor líquido resgatado pendente de crédito em conta*:	0,00		
Valor aplicado pendente de conversão:	0,00		
Valor líquido resgatado pendente de conversão**:	0,00		

\*O valor apresentado está contemplado na informação "Valor Bruto Resgatado".  
\*\*O valor apresentado esta calculado com base no valor da cota da data da solicitação da operação e poderá sofrer alterações.

Central de Atendimento Santander Empresarial  
4004-2125 (Regiões Metropolitanas)  
0800 726 2125 (Demais Localidades)  
0800 723 5007 (Pessoas com deficiência auditiva ou de fala)

SAC - Atendimento 24h por dia, todos os dias.  
0800 762 7777  
0800 771 0401 (Pessoas com deficiência auditiva ou de fala)  
Ouvidoria - Das 9h às 18h, de segunda a sexta-feira, exceto feriado.  
0800 726 0322  
0800 771 0301 (Pessoas com deficiência auditiva ou de fala)







## Extrato por período

Grau de sigilo  
#PESSOAL

Cliente: PARAIBA PREVIDENCIA

Conta: 0729/006/00000002-0

Data: 21/01/2025 - 13:53

PERÍODO

DEZ/2024

### Movimentações desde o dia 01/12/2024 até o dia 31/12/2024

DATA	NR. DOC.	HISTÓRICO	VALOR (R\$)	SALDO (R\$)
Não há lançamentos para o período				

**SAC CAIXA:** 0800 726 0101 (informações, reclamações, sugestões e elogios)

**Para pessoas com deficiência auditiva ou de fala:** 0800 726 2492

**Ouvidoria:** 0800 725 7474

**caixa.gov.br**







## Extrato de Conta Corrente

G337021015537823013  
02/01/2025 10:23:54

Cliente - Conta atual

Agência 1618-7  
Conta corrente 13964-5 PARAIBA PREVIDENCIA  
Período do extrato 12/2024

## Lançamentos

Dt. movimento	Dt. balancete	Histórico	Documento	Valor R\$	Saldo
29/11/2024		Saldo Anterior			0,00 C
02/12/2024		+ Ordem Bancária	202.411.290.020.943	786,61 C	
02/12/2024		+ Ordem Bancária	202.411.290.020.945	393,30 C	
02/12/2024		Apl.BB Fundos Exclusivos	1.200.727	1.179,91 D	0,00 C
03/12/2024		Resg.BB Fundos Exclusivos	1.200.727	18.876,04 C	
03/12/2024		+ Transferência enviada	551.618.000.004.004	14.120,00 D	
03/12/2024		+ Transferência enviada	551.618.000.004.004	4.756,04 D	0,00 C
04/12/2024		Resg.BB Fundos Exclusivos	1.200.727	10.815,51 C	
04/12/2024		Emissão Ordem Bancária	4.575	10.815,51 D	0,00 C
05/12/2024		Resg.BB Fundos Exclusivos	1.200.727	14.120,00 C	
05/12/2024		+ Ordem Bancária	202.412.050.000.001	88.694,77 C	
05/12/2024		+ Ordem Bancária	202.412.050.000.002	4.151,52 C	
05/12/2024		+ Ordem Bancária	202.412.050.000.003	1.164,26 C	
05/12/2024		+ Ordem Bancária	202.412.050.000.004	75.589,54 C	
05/12/2024		+ Ordem Bancária	202.412.050.000.005	3.918.105,61 C	
05/12/2024		+ Ordem Bancária	202.412.050.000.006	724.966,80 C	
05/12/2024		+ Ordem Bancária	202.412.050.018.325	177.390,50 C	
05/12/2024		+ Ordem Bancária	202.412.050.018.326	8.303,07 C	
05/12/2024		+ Ordem Bancária	202.412.050.018.327	2.328,52 C	
05/12/2024		+ Ordem Bancária	202.412.050.018.328	151.179,75 C	
05/12/2024		+ Ordem Bancária	202.412.050.018.329	7.836.255,37 C	
05/12/2024		+ Ordem Bancária	202.412.050.018.330	1.449.940,43 C	
05/12/2024		+ Transferência enviada	551.618.000.004.002	14.120,00 D	14.438.070,14 C
06/12/2024		+ Transferência recebida	551.618.000.201.350	21.550.714,90 C	
06/12/2024		Emissão Ordem Bancária	4.577	386,85 D	
06/12/2024		Apl.BB Fundos Exclusivos	1.200.727	14.437.659,29 D	
06/12/2024		+ TED Transf.Eletr.Disponiv	120.601	20.446.177,42 D	
06/12/2024		+ TED Transf.Eletr.Disponiv	120.602	1.104.537,48 D	
06/12/2024		+ Tar DOC/TED Eletrônico	803.411.200.000.118	12,00 D	
06/12/2024		+ Tar DOC/TED Eletrônico	803.411.200.000.119	12,00 D	0,00 C
09/12/2024		Resg.BB Fundos Exclusivos	1.200.727	63.182,63 C	
09/12/2024		+ Ordem Bancária	202.412.090.053.374	177.072,74 C	
09/12/2024		+ Ordem Bancária	202.412.090.053.375	8.303,07 C	
09/12/2024		+ Ordem Bancária	202.412.090.053.376	151.758,13 C	
09/12/2024		+ Ordem Bancária	202.412.090.053.377	7.745.000,19 C	
09/12/2024		+ Ordem Bancária	202.412.090.053.378	1.398.556,20 C	
09/12/2024		+ Ordem Bancária	202.412.090.053.379	88.535,91 C	
09/12/2024		+ Ordem Bancária	202.412.090.053.380	4.151,52 C	
09/12/2024		+ Ordem Bancária	202.412.090.053.381	1.164,26 C	
09/12/2024		+ Ordem Bancária	202.412.090.053.382	75.878,75 C	
09/12/2024		+ Ordem Bancária	202.412.090.053.383	3.872.314,49 C	
09/12/2024		+ Ordem Bancária	202.412.090.053.384	698.969,63 C	
09/12/2024		Emissão Ordem Bancária	4.578	63.182,63 D	14.221.704,89 C
10/12/2024		+ Transferência enviada	551.618.000.004.002	5.401,34 D	
10/12/2024		Emissão Ordem Bancária	4.579	46.187,90 D	
10/12/2024		Apl.BB Fundos Exclusivos	1.200.727	14.170.115,65 D	0,00 C
11/12/2024		Resg.BB Fundos Exclusivos	1.200.727	19.704,75 C	



11/12/2024	Emissão Ordem Bancária	4.580	19.704,75 D	0,00 C
12/12/2024	Resg.BB Fundos Exclusivos	1.200.727	16.296,33 C	
12/12/2024	Emissão Ordem Bancária	4.581	16.296,33 D	0,00 C
13/12/2024	Resg.BB Fundos Exclusivos	1.200.727	49.810,99 C	
13/12/2024	Emissão Ordem Bancária	4.582	49.810,99 D	0,00 C
17/12/2024	Resg.BB Fundos Exclusivos	1.200.727	30.839,43 C	
17/12/2024	Emissão Ordem Bancária	4.585	30.839,43 D	0,00 C
18/12/2024	Resg.BB Fundos Exclusivos	1.200.727	10.057.534,15 C	
18/12/2024	+ Ordem Bancária	202.412.180.019.445	2.328,52 C	
18/12/2024	+ Ordem Bancária	202.412.180.019.447	7.504,86 C	
18/12/2024	+ Transferência enviada	551.618.000.004.002	8.633,95 D	
18/12/2024	Emissão Ordem Bancária	4.586	10.048.900,20 D	9.833,38 C
19/12/2024	Apl.BB Fundos Exclusivos	1.200.727	9.833,38 D	0,00 C
20/12/2024	+ Ordem Bancária	202.412.190.277.448	786,61 C	
20/12/2024	+ Ordem Bancária	202.412.190.277.451	393,30 C	1.179,91 C
23/12/2024	Resg.BB Fundos Exclusivos	1.200.727	2.157,64 C	
23/12/2024	Emissão Ordem Bancária	4.588	3.337,55 D	0,00 C
24/12/2024	+ Transferência recebida	551.618.000.201.350	19.100.000,00 C	
24/12/2024	Resg.BB Fundos Exclusivos	1.200.727	12.440.212,19 C	
24/12/2024	+ TED Transf.Eletr.Disponiv	122.401	30.440.186,75 D	
24/12/2024	+ TED Transf.Eletr.Disponiv	122.402	1.100.001,44 D	
24/12/2024	+ Tar DOC/TED Eletrônico	813.590.700.390.398	12,00 D	
24/12/2024	+ Tar DOC/TED Eletrônico	813.590.700.390.399	12,00 D	0,00 C
26/12/2024	+ Ordem Bancária	202.412.260.029.241	89.041,83 C	
26/12/2024	+ Ordem Bancária	202.412.260.029.242	4.151,52 C	
26/12/2024	+ Ordem Bancária	202.412.260.029.243	74.516,65 C	
26/12/2024	+ Ordem Bancária	202.412.260.029.244	3.931.113,29 C	
26/12/2024	+ Ordem Bancária	202.412.260.029.245	723.295,74 C	4.822.119,03 C
27/12/2024	+ Ordem Bancária	202.412.270.042.579	130.000,00 C	
27/12/2024	+ Ordem Bancária	202.412.270.042.580	48.084,62 C	
27/12/2024	+ Ordem Bancária	202.412.270.042.581	8.303,07 C	
27/12/2024	+ Ordem Bancária	202.412.270.042.582	149.033,95 C	
27/12/2024	+ Ordem Bancária	202.412.270.042.583	1.000.000,00 C	
27/12/2024	+ Ordem Bancária	202.412.270.042.584	446.598,39 C	
27/12/2024	+ Ordem Bancária	202.412.270.042.586	7.862.270,99 C	
27/12/2024	Emissão Ordem Bancária	4.591	722.738,45 D	
27/12/2024	Apl.BB Fundos Exclusivos	1.200.727	4.099.380,58 D	9.644.291,02 C
30/12/2024	Apl.BB Fundos Exclusivos	1.200.727	9.644.291,02 D	0,00 C
31/12/2024	SALDO			0,00 C

\*\*\* A CONTA NAO FOI MOVIMENTADA \*\*\*

OBSERVAÇÕES:

Transação efetuada com sucesso por: J9386483 LUIZ CARLOS JUNIOR.

Serviço de Atendimento ao Consumidor - SAC 0800 729 0722

Ouvidoria BB 0800 729 5678  
Para deficientes auditivos 0800 729 0088







Consultas - Investimentos Fundos - Mensal

G337021015537823021  
02/01/2025 10:27:35

Cliente

Agência 1618-7  
Conta 13964-5 PARAIBA PREVIDENCIA  
Mês/ano referência DEZEMBRO/2024

BB Previd RF IRF-M1 - CNPJ: 11.328.882/0001-35

Data	Histórico	Valor	Valor IRPrej. Comp.	Valor IOF	Quantidade cotas	Valor cota	Saldo cotas
29/11/2024	SALDO ANTERIOR	1.881.158,17			491.737,850284		
02/12/2024	APLICAÇÃO	1.179,91			308,233014	3,827980602	492.046,083298
03/12/2024	RESGATE	18.876,04			4.930,339854	3,828547435	487.115,743444
	Aplicação 06/11/2024	18.876,04			4.930,339854		
04/12/2024	RESGATE	10.815,51			2.824,386993	3,829330055	484.291,356451
	Aplicação 06/11/2024	10.815,51			2.824,386993		
05/12/2024	RESGATE	14.120,00			3.685,864048	3,830852092	480.605,492403
	Aplicação 06/11/2024	14.120,00			3.685,864048		
06/12/2024	APLICAÇÃO	14.437.659,29			3.768.448,177086	3,831194861	4.249.053,669489
09/12/2024	RESGATE	63.182,63			16.489,438544	3,831702931	4.232.564,230945
	Aplicação 06/11/2024	63.182,63			16.489,438544		
10/12/2024	APLICAÇÃO	14.170.115,65			3.695.728,199652	3,834187712	7.928.292,430597
11/12/2024	RESGATE	19.704,75			5.136,498902	3,836221982	7.923.155,931695
	Aplicação 06/11/2024	19.704,75			5.136,498902		
12/12/2024	RESGATE	16.296,33			4.249,483573	3,834896575	7.918.906,448122
	Aplicação 06/11/2024	16.296,33			4.249,483573		
13/12/2024	RESGATE	49.810,99			12.988,091662	3,835127692	7.905.918,356460
	Aplicação 06/11/2024	49.810,99			12.988,091662		
17/12/2024	RESGATE	30.839,43			8.036,755167	3,837298681	7.897.881,601293
	Aplicação 06/11/2024	30.839,43			8.036,755167		
18/12/2024	RESGATE	10.048.900,20			2.619.166,244208	3,836679028	5.278.715,357085
	Aplicação 06/11/2024	1.662.805,15			433.396,991541		
	Aplicação 02/12/2024	1.182,59			308,233014		
	Aplicação 06/12/2024	8.384.912,46			2.185.461,019653		
18/12/2024	RESGATE	8.633,95			2.250,370682	3,836679028	5.276.464,986403
	Aplicação 06/12/2024	8.633,95			2.250,370682		
19/12/2024	APLICAÇÃO	9.833,38			2.560,645616	3,840195588	5.279.025,632019
23/12/2024	RESGATE	2.157,64			561,480808	3,842767144	5.278.464,151211
	Aplicação 06/12/2024	2.157,64			561,480808		
24/12/2024	RESGATE	12.440.212,19			3.235.794,336862	3,844562075	2.042.669,814349
	Aplicação 06/12/2024	6.075.082,05			1.580.175,305943		
	Aplicação 10/12/2024	6.365.130,14			1.655.619,030919		
27/12/2024	APLICAÇÃO	4.099.380,58			1.065.360,045230	3,847882787	3.108.029,859579
30/12/2024	APLICAÇÃO	9.644.291,02			2.505.280,889759	3,849584715	5.613.310,749338
31/12/2024	SALDO ATUAL	21.619.006,07			5.613.310,749338		5.613.310,749338

Resumo do mês

SALDO ANTERIOR	1.881.158,17
APLICAÇÕES (+)	42.362.459,83
RESGATES (-)	22.723.549,66
RENDIMENTO BRUTO (+)	98.937,73
IMPOSTO DE RENDA (-)	0,00
IOF (-)	0,00
RENDIMENTO LÍQUIDO	98.937,73
SALDO ATUAL =	21.619.006,07

Valor da Cota

29/11/2024	3,825530543
31/12/2024	3,851382372

Rentabilidade

No mês	0,6757
No ano	9,1710
Últimos 12 meses	9,1710

Transação efetuada com sucesso por: J9386483 LUIZ CARLOS JUNIOR.

Serviço de Atendimento ao Consumidor - SAC 0800 729 0722

Ouvidoria BB 0800 729 5678  
Para deficientes auditivos 0800 729 0088









## Extrato de Conta Corrente

G337021015537823015  
02/01/2025 10:24:22

## Cliente - Conta atual

Agência 1618-7  
Conta corrente 14328-6 PARAIBA PREVIDENCIA  
Período do extrato 12/2024

## Lançamentos

Dt. movimento	Dt. balancete	Histórico	Documento	Valor R\$	Saldo
29/11/2024		Saldo Anterior			0,00 C
03/12/2024		Resg.BB Fundos Exclusivos	1.200.727	127.949,06 C	
03/12/2024		Emissão Ordem Bancária	4.574	127.949,06 D	0,00 C
04/12/2024		Resg.BB Fundos Exclusivos	1.200.727	91.967,04 C	
04/12/2024	+	Pix - Recebido	41.458.591.837.552	2.970,00 C	
04/12/2024		Emissão Ordem Bancária	4.575	91.967,04 D	2.970,00 C
05/12/2024		Resg.BB Fundos Exclusivos	1.200.727	303.431,97 C	
05/12/2024		Emissão Ordem Bancária	4.576	303.431,97 D	2.970,00 C
06/12/2024		Resg.BB Fundos Exclusivos	1.200.727	18.258,80 C	
06/12/2024		Emissão Ordem Bancária	4.577	21.228,80 D	0,00 C
09/12/2024		Resg.BB Fundos Exclusivos	1.200.727	14.250,44 C	
09/12/2024		Emissão Ordem Bancária	4.578	14.250,44 D	0,00 C
10/12/2024		Resg.BB Fundos Exclusivos	1.200.727	87.123,29 C	
10/12/2024		Emissão Ordem Bancária	4.579	87.123,29 D	0,00 C
11/12/2024		Resg.BB Fundos Exclusivos	1.200.727	115.367,12 C	
11/12/2024		ORDEM BANC CANCELADA	145.550.000	2.824,00 C	
11/12/2024		ORDEM BANC CANCELADA	145.560.000	2.824,00 C	
11/12/2024		ORDEM BANC CANCELADA	145.570.000	2.824,00 C	
11/12/2024		ORDEM BANC CANCELADA	145.580.000	2.824,00 C	
11/12/2024		ORDEM BANC CANCELADA	145.590.000	2.824,00 C	
11/12/2024		ORDEM BANC CANCELADA	145.600.000	2.824,00 C	
11/12/2024		ORDEM BANC CANCELADA	145.610.000	2.824,00 C	
11/12/2024		ORDEM BANC CANCELADA	145.620.000	2.824,00 C	
11/12/2024		Emissão Ordem Bancária	4.580	115.367,12 D	22.592,00 C
12/12/2024		Resg.BB Fundos Exclusivos	1.200.727	14.880,02 C	
12/12/2024		Emissão Ordem Bancária	4.581	37.472,02 D	0,00 C
13/12/2024		Resg.BB Fundos Exclusivos	1.200.727	22.518,29 C	
13/12/2024		Emissão Ordem Bancária	4.582	22.518,29 D	0,00 C
16/12/2024		Resg.BB Fundos Exclusivos	1.200.727	2.180,12 C	
16/12/2024		Emissão Ordem Bancária	4.584	2.180,12 D	0,00 C
17/12/2024		Resg.BB Fundos Exclusivos	1.200.727	22.275,73 C	
17/12/2024		Emissão Ordem Bancária	4.585	22.275,73 D	0,00 C
18/12/2024		Resg.BB Fundos Exclusivos	1.200.727	54.683,00 C	
18/12/2024		Emissão Ordem Bancária	4.586	54.683,00 D	0,00 C
19/12/2024		Resg.BB Fundos Exclusivos	1.200.727	10.185,94 C	
19/12/2024	+	Ordem Bancária	202.412.190.037.190	1.150.000,00 C	
19/12/2024		Emissão Ordem Bancária	4.587	10.185,94 D	1.150.000,00 C
23/12/2024		Resg.BB Fundos Exclusivos	1.200.727	75.590,00 C	
23/12/2024		Emissão Ordem Bancária	4.588	655.824,74 D	
23/12/2024		Apl.BB Fundos Exclusivos	1.200.727	494.175,26 D	75.590,00 C
26/12/2024		Resg.BB Fundos Exclusivos	1.200.727	1.287,72 C	
26/12/2024		ORDEM BANC CANCELADA	151.350.000	1.143,72 C	
26/12/2024	+	Transferência enviada	551.618.000.004.006	96,00 D	
26/12/2024	+	Transferência enviada	551.618.000.004.011	48,00 D	
26/12/2024		Emissão Ordem Bancária	4.590	76.733,72 D	1.143,72 C



27/12/2024	Resg.BB Fundos Exclusivos	1.200.727	3.356,28 C	
27/12/2024	Emissão Ordem Bancária	4.591	4.500,00 D	0,00 C
31/12/2024	SALDO			0,00 C

\*\*\* A CONTA NAO FOI MOVIMENTADA \*\*\*

-----  
OBSERVAÇÕES:  
-----

---

Transação efetuada com sucesso por: J9386483 LUIZ CARLOS JUNIOR.

Serviço de Atendimento ao Consumidor - SAC 0800 729 0722

Ouvidoria BB 0800 729 5678  
Para deficientes auditivos 0800 729 0088





Cliente

Agência 1618-7

Conta 14328-6 PARAIBA PREVIDENCIA

Mês/ano referência DEZEMBRO/2024

BB Previd RF IRF-M1 - CNPJ: 11.328.882/0001-35

Data	Histórico	Valor	Valor IRPrej. Comp.	Valor IOF	Quantidade cotas	Valor cota	Saldo cotas
29/11/2024	SALDO ANTERIOR	2.092.850,98			547.074,700785		
03/12/2024	RESGATE	127.949,06			33.419,740038	3,828547435	513.654,960747
	Aplicação 23/10/2024	127.949,06			33.419,740038		
04/12/2024	RESGATE	91.967,04			24.016,482956	3,829330055	489.638,477791
	Aplicação 23/10/2024	91.967,04			24.016,482956		
05/12/2024	RESGATE	303.431,97			79.207,435503	3,830852092	410.431,042288
	Aplicação 23/10/2024	303.431,97			79.207,435503		
06/12/2024	RESGATE	18.258,80			4.765,823891	3,831194861	405.665,218397
	Aplicação 23/10/2024	18.258,80			4.765,823891		
09/12/2024	RESGATE	14.250,44			3.719,087898	3,831702931	401.946,130499
	Aplicação 23/10/2024	14.250,44			3.719,087898		
10/12/2024	RESGATE	87.123,29			22.722,750304	3,834187712	379.223,380195
	Aplicação 23/10/2024	87.123,29			22.722,750304		
11/12/2024	RESGATE	115.367,12			30.073,108527	3,836221982	349.150,271668
	Aplicação 23/10/2024	115.367,12			30.073,108527		
12/12/2024	RESGATE	14.880,02			3.880,162009	3,834896575	345.270,109659
	Aplicação 23/10/2024	14.880,02			3.880,162009		
13/12/2024	RESGATE	22.518,29			5.871,588069	3,835127692	339.398,521590
	Aplicação 23/10/2024	22.518,29			5.871,588069		
16/12/2024	RESGATE	2.180,12			568,292290	3,836265314	338.830,229300
	Aplicação 23/10/2024	2.180,12			568,292290		
17/12/2024	RESGATE	22.275,73			5.805,055027	3,837298681	333.025,174273
	Aplicação 23/10/2024	22.275,73			5.805,055027		
18/12/2024	RESGATE	54.683,00			14.252,690830	3,836679028	318.772,483443
	Aplicação 23/10/2024	54.683,00			14.252,690830		
19/12/2024	RESGATE	10.185,94			2.652,453441	3,840195588	316.120,030002
	Aplicação 23/10/2024	10.185,94			2.652,453441		
23/12/2024	APLICAÇÃO	494.175,26			128.598,804320	3,842767144	444.718,834322
23/12/2024	RESGATE	75.590,00			19.670,720907	3,842767144	425.048,113415
	Aplicação 23/10/2024	75.590,00			19.670,720907		
26/12/2024	RESGATE	1.287,72			334,874698	3,845378604	424.713,238717
	Aplicação 23/10/2024	1.287,72			334,874698		
27/12/2024	RESGATE	3.356,28			872,240706	3,847882787	423.840,998011
	Aplicação 23/10/2024	3.356,28			872,240706		
31/12/2024	SALDO ATUAL	1.632.373,75			423.840,998011		423.840,998011

Resumo do mês

SALDO ANTERIOR	2.092.850,98
APLICAÇÕES (+)	494.175,26
RESGATES (-)	965.304,82
RENDIMENTO BRUTO (+)	10.652,33
IMPOSTO DE RENDA (-)	0,00
IOF (-)	0,00
RENDIMENTO LÍQUIDO	10.652,33
SALDO ATUAL =	1.632.373,75

Valor da Cota

29/11/2024	3,825530543
31/12/2024	3,851382372

Rentabilidade

No mês	0,6757
No ano	9,1710
Últimos 12 meses	9,1710

Transação efetuada com sucesso por: J9386483 LUIZ CARLOS JUNIOR.

Serviço de Atendimento ao Consumidor - SAC 0800 729 0722

Ouvidoria BB 0800 729 5678  
Para deficientes auditivos 0800 729 0088







## Extrato de Conta Corrente

G337021015537823016  
02/01/2025 10:25:01

Cliente - Conta atual

Agência 1618-7  
Conta corrente 4011-8 PARAIBA PREVIDENCIA  
Período do extrato 12/2024

## Lançamentos

Dt. movimento	Dt. balancete	Histórico	Documento	Valor R\$	Saldo
29/11/2024		Saldo Anterior			0,00 C
02/12/2024		+ Recebimentos Diversos	456.437	1.323,87 C	
02/12/2024		+ Recebimentos Diversos	456.438	2.080,37 C	
02/12/2024		Ordem Bancária	202.411.290.009.478	665.655,50 C	
02/12/2024		Ordem Bancária	202.411.290.009.482	862.846,10 C	
02/12/2024		Ordem Bancária	202.411.290.009.483	88.244,65 C	
02/12/2024		Ordem Bancária	202.411.290.009.484	102.329,63 C	
02/12/2024		Ordem Bancária	202.411.290.009.487	664.903,65 C	
02/12/2024		Ordem Bancária	202.411.290.020.562	320.430,32 C	
02/12/2024		Ordem Bancária	202.411.290.020.564	519.210,99 C	
02/12/2024		+ Ordem Bancária	202.411.290.020.940	181.799,23 C	
02/12/2024		+ Ordem Bancária	202.411.290.020.942	89.673,29 C	
02/12/2024		Previdenciário RF Perfil	1.200.781	3.498.497,60 D	0,00 C
03/12/2024		Resg.BB Fundos Exclusivos	1.200.727	20.980,53 C	
03/12/2024		+ TED-Crédito em Conta	34.019.056	1.923.596,70 C	
03/12/2024		+ TED-Crédito em Conta	34.019.057	2.852.315,85 C	
03/12/2024		ORDEM BANC CANCELADA	140.210.000	16,91 C	
03/12/2024		+ TED-Crédito em Conta	360.038.158	11.167,56 C	
03/12/2024		+ TED-Crédito em Conta	360.038.170	72.847,92 C	
03/12/2024		+ TED-Crédito em Conta	360.038.172	100.776,06 C	
03/12/2024		+ TED-Crédito em Conta	360.038.175	114.211,02 C	
03/12/2024		Ordem Bancária	202.412.020.046.031	72.265,32 C	
03/12/2024		Ordem Bancária	202.412.020.046.032	148.370,44 C	
03/12/2024		Ordem Bancária	202.412.020.046.033	149.506,87 C	
03/12/2024		Ordem Bancária	202.412.020.046.034	137.229,65 C	
03/12/2024		Ordem Bancária	202.412.020.046.035	137.589,84 C	
03/12/2024		Ordem Bancária	202.412.020.046.036	150.433,57 C	
03/12/2024		Ordem Bancária	202.412.020.046.037	139.858,45 C	
03/12/2024		Ordem Bancária	202.412.020.046.038	119.996,92 C	
03/12/2024		Emissão Ordem Bancária	4.574	20.980,53 D	6.130.183,08 C
04/12/2024		+ Ordem Bancária	6.525.942.000.003	593,04 C	
04/12/2024		Emissão Ordem Bancária	4.575	16,91 D	
04/12/2024		Previdenciário RF Perfil	1.200.781	6.130.759,21 D	0,00 C
05/12/2024		+ Ordem Bancária	202.412.040.010.968	76.309,95 C	
05/12/2024		+ Ordem Bancária	202.412.040.010.975	48.560,88 C	
05/12/2024		+ Ordem Bancária	202.412.050.000.007	1.581,44 C	
05/12/2024		+ Ordem Bancária	202.412.050.000.008	395,36 C	
05/12/2024		+ Ordem Bancária	202.412.050.000.009	10.631,06 C	
05/12/2024		+ Ordem Bancária	202.412.050.000.010	4.634,36 C	
05/12/2024		+ Ordem Bancária	202.412.050.000.011	21.100,52 C	
05/12/2024		+ Ordem Bancária	202.412.050.000.012	2.767,52 C	
05/12/2024		+ Ordem Bancária	202.412.050.000.013	790,72 C	
05/12/2024		+ Ordem Bancária	202.412.050.000.014	49.058,27 C	
05/12/2024		+ Ordem Bancária	202.412.050.000.015	14.049,19 C	
05/12/2024		+ Ordem Bancária	202.412.050.000.016	3.644,62 C	
05/12/2024		+ Ordem Bancária	202.412.050.000.017	36.121,77 C	
05/12/2024		+ Ordem Bancária	202.412.050.000.018	3.215.075,13 C	



05/12/2024	+ Ordem Bancária	202.412.050.000.019	1.802,08 C	
05/12/2024	+ Ordem Bancária	202.412.050.000.020	165.667,98 C	
05/12/2024	+ Ordem Bancária	202.412.050.000.021	187.866,92 C	
05/12/2024	+ Ordem Bancária	202.412.050.000.022	821.831,53 C	
05/12/2024	+ Ordem Bancária	202.412.050.000.023	8.071,25 C	
05/12/2024	+ Ordem Bancária	202.412.050.000.024	11.315,19 C	
05/12/2024	+ Ordem Bancária	202.412.050.000.025	20.460,49 C	
05/12/2024	+ Ordem Bancária	202.412.050.000.026	1.567,93 C	
05/12/2024	+ Ordem Bancária	202.412.050.000.027	790,72 C	
05/12/2024	+ Ordem Bancária	202.412.050.000.028	197,68 C	
05/12/2024	+ Ordem Bancária	202.412.050.000.029	1.382,45 C	
05/12/2024	+ Ordem Bancária	202.412.050.000.030	197,68 C	
05/12/2024	+ Ordem Bancária	202.412.050.018.302	2.485,12 C	
05/12/2024	+ Ordem Bancária	202.412.050.018.303	621,28 C	
05/12/2024	+ Ordem Bancária	202.412.050.018.304	16.706,00 C	
05/12/2024	+ Ordem Bancária	202.412.050.018.305	7.282,56 C	
05/12/2024	+ Ordem Bancária	202.412.050.018.306	33.157,96 C	
05/12/2024	+ Ordem Bancária	202.412.050.018.307	4.348,96 C	
05/12/2024	+ Ordem Bancária	202.412.050.018.308	1.242,56 C	
05/12/2024	+ Ordem Bancária	202.412.050.018.309	77.091,60 C	
05/12/2024	+ Ordem Bancária	202.412.050.018.310	23.479,58 C	
05/12/2024	+ Ordem Bancária	202.412.050.018.311	5.727,26 C	
05/12/2024	+ Ordem Bancária	202.412.050.018.312	56.762,84 C	
05/12/2024	+ Ordem Bancária	202.412.050.018.313	2.831,84 C	
05/12/2024	+ Ordem Bancária	202.412.050.018.314	263.244,72 C	
05/12/2024	+ Ordem Bancária	202.412.050.018.315	302.169,90 C	
05/12/2024	+ Ordem Bancária	202.412.050.018.316	1.604.861,65 C	
05/12/2024	+ Ordem Bancária	202.412.050.018.317	12.683,39 C	
05/12/2024	+ Ordem Bancária	202.412.050.018.318	17.781,01 C	
05/12/2024	+ Ordem Bancária	202.412.050.018.319	32.152,24 C	
05/12/2024	+ Ordem Bancária	202.412.050.018.320	2.463,89 C	
05/12/2024	+ Ordem Bancária	202.412.050.018.321	1.242,56 C	
05/12/2024	+ Ordem Bancária	202.412.050.018.322	2.172,42 C	
05/12/2024	+ Ordem Bancária	202.412.050.018.323	310,64 C	
05/12/2024	+ Ordem Bancária	202.412.050.018.324	310,64 C	7.177.003,31 C
06/12/2024	+ Transferência recebida	551.618.000.009.692	13.217,32 C	
06/12/2024	+ Ordem Bancária	202.412.050.016.691	114.947,25 C	
06/12/2024	Previdenciário RF Perfil	1.200.781	7.211.289,87 D	
06/12/2024	+ TED Transf.Eletr.Disponiv	120.601	92.466,01 D	
06/12/2024	+ TED Transf.Eletr.Disponiv	120.602	1.412,00 D	0,00 C
09/12/2024	+ Ordem Bancária	202.412.060.023.078	331,82 C	
09/12/2024	+ Ordem Bancária	202.412.060.023.079	197,68 C	
09/12/2024	+ Ordem Bancária	202.412.090.053.339	129.698,14 C	
09/12/2024	+ Ordem Bancária	202.412.090.053.352	2.485,12 C	
09/12/2024	+ Ordem Bancária	202.412.090.053.353	621,28 C	
09/12/2024	+ Ordem Bancária	202.412.090.053.354	17.593,88 C	
09/12/2024	+ Ordem Bancária	202.412.090.053.355	8.232,89 C	
09/12/2024	+ Ordem Bancária	202.412.090.053.356	33.157,96 C	
09/12/2024	+ Ordem Bancária	202.412.090.053.357	4.348,96 C	
09/12/2024	+ Ordem Bancária	202.412.090.053.358	1.242,56 C	
09/12/2024	+ Ordem Bancária	202.412.090.053.359	75.656,73 C	
09/12/2024	+ Ordem Bancária	202.412.090.053.360	27.658,47 C	
09/12/2024	+ Ordem Bancária	202.412.090.053.361	6.029,11 C	
09/12/2024	+ Ordem Bancária	202.412.090.053.362	56.535,92 C	
09/12/2024	+ Ordem Bancária	202.412.090.053.363	2.831,84 C	
09/12/2024	+ Ordem Bancária	202.412.090.053.364	260.822,87 C	



09/12/2024	+ Ordem Bancária	202.412.090.053.365	1.613.564,79 C	
09/12/2024	+ Ordem Bancária	202.412.090.053.366	12.502,18 C	
09/12/2024	+ Ordem Bancária	202.412.090.053.367	17.781,01 C	
09/12/2024	+ Ordem Bancária	202.412.090.053.368	37.484,37 C	
09/12/2024	+ Ordem Bancária	202.412.090.053.369	2.463,89 C	
09/12/2024	+ Ordem Bancária	202.412.090.053.370	1.242,56 C	
09/12/2024	+ Ordem Bancária	202.412.090.053.371	310,64 C	
09/12/2024	+ Ordem Bancária	202.412.090.053.372	2.172,42 C	
09/12/2024	+ Ordem Bancária	202.412.090.053.373	310,64 C	
09/12/2024	+ Ordem Bancária	202.412.090.053.385	1.581,44 C	
09/12/2024	+ Ordem Bancária	202.412.090.053.386	395,36 C	
09/12/2024	+ Ordem Bancária	202.412.090.053.387	11.196,10 C	
09/12/2024	+ Ordem Bancária	202.412.090.053.388	5.239,12 C	
09/12/2024	+ Ordem Bancária	202.412.090.053.389	21.100,52 C	
09/12/2024	+ Ordem Bancária	202.412.090.053.390	2.767,52 C	
09/12/2024	+ Ordem Bancária	202.412.090.053.391	790,72 C	
09/12/2024	+ Ordem Bancária	202.412.090.053.392	48.145,16 C	
09/12/2024	+ Ordem Bancária	202.412.090.053.393	16.892,36 C	
09/12/2024	+ Ordem Bancária	202.412.090.053.394	3.836,70 C	
09/12/2024	+ Ordem Bancária	202.412.090.053.395	35.977,36 C	
09/12/2024	+ Ordem Bancária	202.412.090.053.396	4.070.442,50 C	
09/12/2024	+ Ordem Bancária	202.412.090.053.397	1.802,08 C	
09/12/2024	+ Ordem Bancária	202.412.090.053.398	163.561,14 C	
09/12/2024	+ Ordem Bancária	202.412.090.053.399	187.758,48 C	
09/12/2024	+ Ordem Bancária	202.412.090.053.400	830.852,22 C	
09/12/2024	+ Ordem Bancária	202.412.090.053.401	7.955,93 C	
09/12/2024	+ Ordem Bancária	202.412.090.053.402	11.315,19 C	
09/12/2024	+ Ordem Bancária	202.412.090.053.403	23.853,67 C	
09/12/2024	+ Ordem Bancária	202.412.090.053.404	1.567,93 C	
09/12/2024	+ Ordem Bancária	202.412.090.053.405	790,72 C	
09/12/2024	+ Ordem Bancária	202.412.090.053.406	197,68 C	
09/12/2024	+ Ordem Bancária	202.412.090.053.407	1.382,45 C	
09/12/2024	+ Ordem Bancária	202.412.090.053.408	197,68 C	
09/12/2024	Previdenciário RF Perfil	1.200.781	529,50 D	
09/12/2024	Tar DOC/TED Eletrônico	803.440.800.000.038	12,00 D	
09/12/2024	Tar DOC/TED Eletrônico	803.440.800.000.039	12,00 D	7.764.324,26 C
10/12/2024	+ Ordem Bancária	202.412.100.013.464	407,21 C	
10/12/2024	Emissão Ordem Bancária	4.579	6.516,02 D	
10/12/2024	Previdenciário RF Perfil	1.200.781	7.757.808,24 D	407,21 C
11/12/2024	+ Ordem Bancária	202.412.100.014.632	67.234,42 C	
11/12/2024	+ Ordem Bancária	202.412.100.014.634	42.785,54 C	
11/12/2024	+ Ordem Bancária	202.412.100.023.290	763,00 C	
11/12/2024	+ Ordem Bancária	202.412.100.023.292	1.199,00 C	
11/12/2024	Previdenciário RF Perfil	1.200.781	112.389,17 D	0,00 C
12/12/2024	+ Ordem Bancária	202.412.110.003.082	942,28 C	
12/12/2024	+ Ordem Bancária	202.412.110.003.087	1.480,73 C	
12/12/2024	+ Ordem Bancária	202.412.110.011.855	180.631,86 C	
12/12/2024	Previdenciário RF Perfil	1.200.781	183.054,87 D	0,00 C
17/12/2024	+ Ordem Bancária	202.412.160.112.095	763,00 C	
17/12/2024	+ Ordem Bancária	202.412.160.112.100	1.199,00 C	
17/12/2024	Previdenciário RF Perfil	1.200.781	1.962,00 D	0,00 C
18/12/2024	+ Ordem Bancária	202.412.170.019.378	76.685,66 C	
18/12/2024	Ordem Bancária	202.412.170.025.838	326.822,97 C	
18/12/2024	+ Ordem Bancária	202.412.180.019.444	303.945,33 C	
18/12/2024	Previdenciário RF Perfil	1.200.781	403.508,63 D	303.945,33 C
19/12/2024	+ TED-Crédito em Conta	34.198.064	2.657.691,43 C	



19/12/2024	+ TED-Crédito em Conta	34.198.065	3.456.213,15 C	
19/12/2024	+ TED-Crédito em Conta	362.764.366	71.526,14 C	
19/12/2024	+ TED-Crédito em Conta	362.764.375	72.937,46 C	
19/12/2024	+ TED-Crédito em Conta	362.764.376	114.616,01 C	
19/12/2024	+ TED-Crédito em Conta	362.764.384	4.932,46 C	
19/12/2024	+ TED-Crédito em Conta	362.764.386	7.751,01 C	
19/12/2024	+ TED-Crédito em Conta	362.764.392	112.398,22 C	
19/12/2024	+ TED-Crédito em Conta	362.764.393	5.718,30 C	
19/12/2024	+ TED-Crédito em Conta	362.764.397	8.985,90 C	
19/12/2024	+ TED-Crédito em Conta	362.764.453	3.493,40 C	
19/12/2024	+ TED-Crédito em Conta	362.764.464	420,64 C	
19/12/2024	+ TED-Crédito em Conta	362.764.465	420,64 C	
19/12/2024	+ TED-Crédito em Conta	362.764.467	267,68 C	
19/12/2024	+ TED-Crédito em Conta	362.764.472	1.398,33 C	
19/12/2024	+ TED-Crédito em Conta	362.764.474	2.197,38 C	
19/12/2024	+ TED-Crédito em Conta	362.764.476	2.197,37 C	
19/12/2024	+ TED-Crédito em Conta	362.764.481	5.035,34 C	
19/12/2024	+ TED-Crédito em Conta	362.764.482	3.204,31 C	
19/12/2024	+ TED-Crédito em Conta	362.764.483	5.489,63 C	
19/12/2024	+ TED-Crédito em Conta	362.764.494	267,68 C	
19/12/2024	+ TED-Crédito em Conta	362.764.497	112.319,68 C	
19/12/2024	+ TED-Crédito em Conta	362.764.500	102.241,84 C	
19/12/2024	+ TED-Crédito em Conta	362.764.500	1.398,33 C	
19/12/2024	+ TED-Crédito em Conta	362.764.502	11.167,56 C	
19/12/2024	+ TED-Crédito em Conta	362.764.503	80.201,10 C	
19/12/2024	+ Pix - Recebido	191.444.074.222.262	395.685,57 C	
19/12/2024	+ Ordem Bancária	202.412.180.003.471	942,28 C	
19/12/2024	+ Ordem Bancária	202.412.180.019.618	1.480,73 C	
19/12/2024	+ Ordem Bancária	202.412.180.020.756	82.535,18 C	
19/12/2024	+ Pix - Recebido	346.302.469.073.821	402.642,95 C	
19/12/2024	Previdenciário RF Perfil	1.200.781	388.903,52 D	7.642.819,51 C
20/12/2024	+ Recebimentos Diversos	1.452.164	1.323,87 C	
20/12/2024	+ Recebimentos Diversos	1.452.165	2.080,37 C	
20/12/2024	+ Ordem Bancária	202.412.190.199.238	5.097,58 C	
20/12/2024	+ Ordem Bancária	202.412.190.277.447	142.447,87 C	
20/12/2024	+ Ordem Bancária	202.412.190.277.450	90.648,34 C	
20/12/2024	+ Pix - Recebido	347.167.125.942.701	621.791,61 C	8.506.209,15 C
23/12/2024	+ Ordem Bancária	202.412.200.078.156	115.755,10 C	
23/12/2024	+ Ordem Bancária	202.412.200.078.185	181.900,90 C	
23/12/2024	Ordem Bancária	202.412.200.082.917	669.421,39 C	
23/12/2024	Ordem Bancária	202.412.200.082.923	859.462,20 C	
23/12/2024	Ordem Bancária	202.412.200.082.924	96.274,52 C	
23/12/2024	Ordem Bancária	202.412.200.082.925	103.601,62 C	
23/12/2024	+ Ordem Bancária	202.412.200.088.057	763,00 C	
23/12/2024	+ Ordem Bancária	202.412.200.088.109	1.199,00 C	
23/12/2024	Previdenciário RF Perfil	1.200.781	10.534.586,88 D	0,00 C
24/12/2024	Resg.BB Fundos Exclusivos	1.200.727	85.514,45 C	
24/12/2024	+ Ordem Bancária	7.098.704.000.017	593,04 C	
24/12/2024	+ Ordem Bancária	202.412.230.029.426	79.587,34 C	
24/12/2024	+ Ordem Bancária	202.412.230.029.434	50.646,49 C	
24/12/2024	+ TED Transf.Eletr.Disponiv	122.401	1.412,00 D	
24/12/2024	+ TED Transf.Eletr.Disponiv	122.402	181.905,32 D	
24/12/2024	+ Tar DOC/TED Eletrônico	813.590.700.390.396	12,00 D	
24/12/2024	+ Tar DOC/TED Eletrônico	813.590.700.390.397	12,00 D	33.000,00 C
26/12/2024	+ Transferência recebida	551.618.000.014.328	48,00 C	
26/12/2024	+ Ordem Bancária	202.412.260.025.804	407,21 C	



26/12/2024	+ Ordem Bancária	202.412.260.029.246	1.581,44 C	
26/12/2024	+ Ordem Bancária	202.412.260.029.247	395,36 C	
26/12/2024	+ Ordem Bancária	202.412.260.029.248	10.880,08 C	
26/12/2024	+ Ordem Bancária	202.412.260.029.249	4.634,36 C	
26/12/2024	+ Ordem Bancária	202.412.260.029.250	21.100,52 C	
26/12/2024	+ Ordem Bancária	202.412.260.029.251	2.767,52 C	
26/12/2024	+ Ordem Bancária	202.412.260.029.252	790,72 C	
26/12/2024	+ Ordem Bancária	202.412.260.029.253	50.061,00 C	
26/12/2024	+ Ordem Bancária	202.412.260.029.254	14.064,58 C	
26/12/2024	+ Ordem Bancária	202.412.260.029.255	3.644,62 C	
26/12/2024	+ Ordem Bancária	202.412.260.029.256	35.764,99 C	
26/12/2024	+ Ordem Bancária	202.412.260.029.257	3.219.180,48 C	
26/12/2024	+ Ordem Bancária	202.412.260.029.258	1.802,08 C	
26/12/2024	+ Ordem Bancária	202.412.260.029.259	167.617,18 C	
26/12/2024	+ Ordem Bancária	202.412.260.029.260	187.854,03 C	
26/12/2024	+ Ordem Bancária	202.412.260.029.261	977.091,03 C	
26/12/2024	+ Ordem Bancária	202.412.260.029.262	8.071,25 C	
26/12/2024	+ Ordem Bancária	202.412.260.029.263	10.734,89 C	
26/12/2024	+ Ordem Bancária	202.412.260.029.264	19.953,63 C	
26/12/2024	+ Ordem Bancária	202.412.260.029.265	1.567,93 C	
26/12/2024	+ Ordem Bancária	202.412.260.029.266	790,72 C	
26/12/2024	+ Ordem Bancária	202.412.260.029.267	197,68 C	
26/12/2024	+ Ordem Bancária	202.412.260.029.268	1.382,45 C	
26/12/2024	+ Ordem Bancária	202.412.260.029.269	197,68 C	
26/12/2024	+ Pix - Recebido	352.343.267.684.711	650.060,13 C	
26/12/2024	+ Pix - Recebido	352.343.268.607.121	649.949,69 C	
26/12/2024	+ Pix - Recebido	352.343.268.746.521	413.674,63 C	
26/12/2024	Emissão Ordem Bancária	4.590	30.475,78 D	
26/12/2024	Previdenciário RF Perfil	1.200.781	2.524,22 D	6.456.265,88 C
27/12/2024	Ordem Bancária	202.412.260.030.955	518.094,74 C	
27/12/2024	+ Ordem Bancária	202.412.270.018.880	11.031,68 C	
27/12/2024	+ Ordem Bancária	202.412.270.042.557	2.485,12 C	
27/12/2024	+ Ordem Bancária	202.412.270.042.558	621,28 C	
27/12/2024	+ Ordem Bancária	202.412.270.042.559	17.097,32 C	
27/12/2024	+ Ordem Bancária	202.412.270.042.560	7.282,56 C	
27/12/2024	+ Ordem Bancária	202.412.270.042.561	33.157,96 C	
27/12/2024	+ Ordem Bancária	202.412.270.042.562	4.348,96 C	
27/12/2024	+ Ordem Bancária	202.412.270.042.563	1.242,56 C	
27/12/2024	+ Ordem Bancária	202.412.270.042.564	78.667,31 C	
27/12/2024	+ Ordem Bancária	202.412.270.042.565	23.503,77 C	
27/12/2024	+ Ordem Bancária	202.412.270.042.566	5.727,26 C	
27/12/2024	+ Ordem Bancária	202.412.270.042.567	56.202,18 C	
27/12/2024	+ Ordem Bancária	202.412.270.042.568	265.997,31 C	
27/12/2024	+ Ordem Bancária	202.412.270.042.569	301.849,72 C	
27/12/2024	+ Ordem Bancária	202.412.270.042.570	1.941.039,34 C	
27/12/2024	+ Ordem Bancária	202.412.270.042.571	12.683,39 C	
27/12/2024	+ Ordem Bancária	202.412.270.042.572	16.869,11 C	
27/12/2024	+ Ordem Bancária	202.412.270.042.573	31.355,75 C	
27/12/2024	+ Ordem Bancária	202.412.270.042.574	2.463,89 C	
27/12/2024	+ Ordem Bancária	202.412.270.042.575	1.242,56 C	
27/12/2024	+ Ordem Bancária	202.412.270.042.576	310,64 C	
27/12/2024	+ Ordem Bancária	202.412.270.042.577	2.172,42 C	
27/12/2024	+ Ordem Bancária	202.412.270.042.578	310,64 C	
27/12/2024	+ Ordem Bancária	202.412.270.042.585	2.831,84 C	
27/12/2024	Previdenciário RF Perfil	1.200.781	6.974.360,62 D	2.820.494,57 C
30/12/2024	+ TED-Crédito em Conta	34.569.855	2.855.760,52 C	



30/12/2024	+ TED-Crédito em Conta	34.569.856	1.932.870,37 C	
30/12/2024	+ TED-Crédito em Conta	364.365.665	73.536,50 C	
30/12/2024	+ TED-Crédito em Conta	364.365.673	99.564,52 C	
30/12/2024	+ TED-Crédito em Conta	364.365.679	11.788,84 C	
30/12/2024	+ TED-Crédito em Conta	364.365.698	110.657,97 C	
30/12/2024	Previdenciario RF Perfil	1.200.781	2.820.494,57 D	5.084.178,72 C
31/12/2024	S A L D O			5.084.178,72 C

\*\*\* A CONTA NAO FOI MOVIMENTADA \*\*\*

-----  
OBSERVAÇÕES:  
-----

Transação efetuada com sucesso por: J9386483 LUIZ CARLOS JUNIOR.

Serviço de Atendimento ao Consumidor - SAC 0800 729 0722

Ouvidoria BB 0800 729 5678  
Para deficientes auditivos 0800 729 0088







Consultas - Investimentos Fundos - Mensal

G337021015537823025  
02/01/2025 10:30:11

Cliente

Agência 1618-7  
Conta 4011-8 PARAIBA PREVIDENCIA  
Mês/ano referência DEZEMBRO/2024

Ações Seleção Fator - CNPJ: 7.882.792/0001-14

Data	Histórico	Valor	Valor IRPrej. Comp.	Valor IOF	Quantidade cotas	Valor cota	Saldo cotas
29/11/2024	SALDO ANTERIOR	34.415.206,96			13.047.167,195836		
31/12/2024	SALDO ATUAL	33.089.246,90			13.047.167,195836		13.047.167,195836

Resumo do mês

SALDO ANTERIOR	34.415.206,96
APLICAÇÕES (+)	0,00
RESGATES (-)	0,00
RENDIMENTO BRUTO (-)	-1.325.960,06
IMPOSTO DE RENDA (-)	0,00
IOF (-)	0,00
RENDIMENTO LÍQUIDO	-1.325.960,06
SALDO ATUAL =	33.089.246,90

Valor da Cota

29/11/2024	2,637753195
31/12/2024	2,536125000

Rentabilidade

No mês	-3,8528
No ano	-14,2680
Últimos 12 meses	-14,2680

MM Juros e Moedas - CNPJ: 6.015.368/0001-00

Data	Histórico	Valor	Valor IRPrej. Comp.	Valor IOF	Quantidade cotas	Valor cota	Saldo cotas
29/11/2024	SALDO ANTERIOR	32.326.170,03			6.216.302,925562		
31/12/2024	SALDO ATUAL	32.553.986,76			6.216.302,925562		6.216.302,925562

Resumo do mês

SALDO ANTERIOR	32.326.170,03
APLICAÇÕES (+)	0,00
RESGATES (-)	0,00
RENDIMENTO BRUTO (+)	227.816,73
IMPOSTO DE RENDA (-)	0,00
IOF (-)	0,00
RENDIMENTO LÍQUIDO	227.816,73
SALDO ATUAL =	32.553.986,76

Valor da Cota

29/11/2024	5,200224380
31/12/2024	5,236872648

Rentabilidade

No mês	0,7047
No ano	8,1875
Últimos 12 meses	8,1875

BB PREVID RF IRF-M - CNPJ: 7.111.384/0001-69

Data	Histórico	Valor	Valor IRPrej. Comp.	Valor IOF	Quantidade cotas	Valor cota	Saldo cotas
29/11/2024	SALDO ANTERIOR	211.736.146,99			27.063.746,642384		
31/12/2024	SALDO ATUAL	208.240.281,16			27.063.746,642384		27.063.746,642384

Resumo do mês

SALDO ANTERIOR	211.736.146,99
APLICAÇÕES (+)	0,00
RESGATES (-)	0,00
RENDIMENTO BRUTO (-)	-3.495.865,83
IMPOSTO DE RENDA (-)	0,00
IOF (-)	0,00
RENDIMENTO LÍQUIDO	-3.495.865,83
SALDO ATUAL =	208.240.281,16

Valor da Cota



29/11/20247,823608083

31/12/20247,694436543

Rentabilidade	
No mês	-1,6510
No ano	1,6302
Últimos 12 meses	1,6302

BB RF Ref DI TP FI - CNPJ: 11.046.645/0001-81

Data	Histórico	Valor	Valor IRPrej. Comp.	Valor IOF	Quantidade cotas	Valor cota	Saldo cotas
29/11/2024	SALDO ANTERIOR	11.690.431,77			3.154.247,862734		
31/12/2024	SALDO ATUAL	11.794.190,24			3.154.247,862734		3.154.247,862734

Resumo do mês	
SALDO ANTERIOR	11.690.431,77
APLICAÇÕES (+)	0,00
RESGATES (-)	0,00
RENDIMENTO BRUTO (+)	103.758,47
IMPOSTO DE RENDA (-)	0,00
IOF (-)	0,00
RENDIMENTO LÍQUIDO	103.758,47
SALDO ATUAL =	11.794.190,24

Valor da Cota	
29/11/2024	3,706250198
31/12/2024	3,739145035

Rentabilidade	
No mês	0,8875
No ano	10,8201
Últimos 12 meses	10,8201

BB Previd RF IRF-M1 - CNPJ: 11.328.882/0001-35

Data	Histórico	Valor	Valor IRPrej. Comp.	Valor IOF	Quantidade cotas	Valor cota	Saldo cotas
29/11/2024	SALDO ANTERIOR	32.260.298,68			8.432.895,337739		
03/12/2024	RESGATE	20.980,53			5.480,023522	3,828547435	8.427.415,314217
	Aplicação 01/09/2023	20.980,53			5.480,023522		
24/12/2024	RESGATE	85.514,45			22.242,962483	3,844562075	8.405.172,351734
	Aplicação 01/09/2023	4.466,74			1.161,832943		
	Aplicação 26/09/2023	81.047,71			21.081,129540		
31/12/2024	SALDO ATUAL	32.371.532,63			8.405.172,351734		8.405.172,351734

Resumo do mês	
SALDO ANTERIOR	32.260.298,68
APLICAÇÕES (+)	0,00
RESGATES (-)	106.494,98
RENDIMENTO BRUTO (+)	217.728,93
IMPOSTO DE RENDA (-)	0,00
IOF (-)	0,00
RENDIMENTO LÍQUIDO	217.728,93
SALDO ATUAL =	32.371.532,63

Valor da Cota	
29/11/2024	3,825530543
31/12/2024	3,851382372

Rentabilidade	
No mês	0,6757
No ano	9,1710
Últimos 12 meses	9,1710

BB Previd Fluxo RF - CNPJ: 13.077.415/0001-05

Data	Histórico	Valor	Valor IRPrej. Comp.	Valor IOF	Quantidade cotas	Valor cota	Saldo cotas
29/11/2024	SALDO ANTERIOR	18.284,28			6.176,155693		
31/12/2024	SALDO ATUAL	18.433,70			6.176,155693		6.176,155693

Resumo do mês	
SALDO ANTERIOR	18.284,28
APLICAÇÕES (+)	0,00
RESGATES (-)	0,00
RENDIMENTO BRUTO (+)	149,42
IMPOSTO DE RENDA (-)	0,00



IOF (-)		0,00						
RENDIMENTO LÍQUIDO		149,42						
SALDO ATUAL =		18.433,70						
Valor da Cota								
29/11/2024	2,960462845							
31/12/2024	2,984656712							
Rentabilidade								
No mês	0,8172							
No ano	9,7718							
Últimos 12 meses	9,7718							
BB Previd RF Perfil - CNPJ: 13.077.418/0001-49								
Data	Histórico	Valor	Valor IRPrej. Comp.	Valor IOF	Quantidade cotas	Valor cota	Saldo cotas	
29/11/2024	SALDO ANTERIOR	256.503.882,07			76.123.547,545971			
02/12/2024	APLICAÇÃO	3.498.497,60			1.037.858,180396	3,370882136	77.161.405,726367	
04/12/2024	APLICAÇÃO	6.130.759,21			1.817.163,774981	3,373806640	78.978.569,501348	
06/12/2024	APLICAÇÃO	7.211.289,87			2.135.676,135367	3,376584001	81.114.245,636715	
09/12/2024	APLICAÇÃO	529,50			156,750445	3,377980820	81.114.402,387160	
10/12/2024	APLICAÇÃO	7.757.808,24			2.295.679,198428	3,379308505	83.410.081,585588	
11/12/2024	APLICAÇÃO	112.389,17			33.244,170266	3,380718156	83.443.325,755854	
12/12/2024	APLICAÇÃO	183.054,87			54.125,661609	3,382034779	83.497.451,417463	
17/12/2024	APLICAÇÃO	1.962,00			579,363551	3,386474683	83.498.030,781014	
18/12/2024	APLICAÇÃO	403.508,63			119.123,565778	3,387311548	83.617.154,346792	
19/12/2024	APLICAÇÃO	388.903,52			114.779,796432	3,388257621	83.731.934,143224	
23/12/2024	APLICAÇÃO	10.534.586,88			3.107.619,295292	3,389921956	86.839.553,438516	
26/12/2024	APLICAÇÃO	2.524,22			744,066133	3,392467265	86.840.297,504649	
27/12/2024	APLICAÇÃO	6.974.360,62			2.055.205,291731	3,393510443	88.895.502,796380	
30/12/2024	APLICAÇÃO	2.820.494,57			830.805,140753	3,394893016	89.726.307,937133	
31/12/2024	SALDO ATUAL	304.747.832,28			89.726.307,937133		89.726.307,937133	
Resumo do mês								
SALDO ANTERIOR		256.503.882,07						
APLICAÇÕES (+)		46.020.668,90						
RESGATES (-)		0,00						
RENDIMENTO BRUTO (+)		2.223.281,31						
IMPOSTO DE RENDA (-)		0,00						
IOF (-)		0,00						
RENDIMENTO LÍQUIDO		2.223.281,31						
SALDO ATUAL =		304.747.832,28						
Valor da Cota								
29/11/2024	3,369573415							
31/12/2024	3,396415603							
Rentabilidade								
No mês	0,7966							
No ano	10,8782							
Últimos 12 meses	10,8782							
Ações Divid Midcaps - CNPJ: 14.213.331/0001-14								
Data	Histórico	Valor	Valor IRPrej. Comp.	Valor IOF	Quantidade cotas	Valor cota	Saldo cotas	
29/11/2024	SALDO ANTERIOR	67.306.860,44			24.306.712,396327			
31/12/2024	SALDO ATUAL	63.364.872,85			24.306.712,396327		24.306.712,396327	
Resumo do mês								
SALDO ANTERIOR		67.306.860,44						
APLICAÇÕES (+)		0,00						
RESGATES (-)		0,00						
RENDIMENTO BRUTO (-)		-3.941.987,59						
IMPOSTO DE RENDA (-)		0,00						
IOF (-)		0,00						
RENDIMENTO LÍQUIDO		-3.941.987,59						
SALDO ATUAL =		63.364.872,85						
Valor da Cota								
29/11/2024	2,769064748							
31/12/2024	2,606887835							
Rentabilidade								



No mês -5,8567  
No ano -8,3363  
Últimos 12 meses -8,3363

Ações Globais Instit - CNPJ: 21.470.644/0001-13

Data	Histórico	Valor	Valor IRPrej. Comp.	Valor IOF	Quantidade cotas	Valor cota	Saldo cotas
29/11/2024	SALDO ANTERIOR	39.698.945,60			5.263.545,936638		
31/12/2024	SALDO ATUAL	40.974.305,08			5.263.545,936638		5.263.545,936638

Resumo do mês

SALDO ANTERIOR	39.698.945,60
APLICAÇÕES (+)	0,00
RESGATES (-)	0,00
RENDIMENTO BRUTO (+)	1.275.359,48
IMPOSTO DE RENDA (-)	0,00
IOF (-)	0,00
RENDIMENTO LÍQUIDO	1.275.359,48
SALDO ATUAL =	40.974.305,08

Valor da Cota

29/11/2024	7,542243589
31/12/2024	7,784544027

Rentabilidade

No mês 3,2125  
No ano 55,7432  
Últimos 12 meses 55,7432

Ações Asiáticas - CNPJ: 39.272.865/0001-42

Data	Histórico	Valor	Valor IRPrej. Comp.	Valor IOF	Quantidade cotas	Valor cota	Saldo cotas
29/11/2024	SALDO ANTERIOR	1.983.651,73			2.005.659,934226		
31/12/2024	SALDO ATUAL	1.957.865,93			2.005.659,934226		2.005.659,934226

Resumo do mês

SALDO ANTERIOR	1.983.651,73
APLICAÇÕES (+)	0,00
RESGATES (-)	0,00
RENDIMENTO BRUTO (-)	-25.785,80
IMPOSTO DE RENDA (-)	0,00
IOF (-)	0,00
RENDIMENTO LÍQUIDO	-25.785,80
SALDO ATUAL =	1.957.865,93

Valor da Cota

29/11/2024	0,989026952
31/12/2024	0,976170436

Rentabilidade

No mês -1,2999  
No ano 10,8846  
Últimos 12 meses 10,8846

Transação efetuada com sucesso por: J9386483 LUIZ CARLOS JUNIOR.

Serviço de Atendimento ao Consumidor - SAC 0800 729 0722

Ouvidoria BB 0800 729 5678  
Para deficientes auditivos 0800 729 0088





Extrato de Conta Corrente - no período

Titular: PARAIBA PREVIDENCIA

Agência/Conta Corrente: 028 - JOAO PESSOA CENTRO/050617-0

Saldo Anterior: R\$ 1.015,17

Período: 01/12/2024 até 31/12/2024

Detalhamento do Extrato

Data	Histórico	Documento	Valor R\$	Saldo R\$
03/12/2024	TRANSF P/POUPANCA CREDITO	3988	2.824,00	3.839,17
03/12/2024	TRANSF P/POUPANCA CREDITO	3988	14.120,00	17.959,17
03/12/2024	BLOQ JUD TRANSF P/POUPAN	6730	- 14.814,48	3.144,69
05/12/2024	TRANSF P/POUPANCA CREDITO	3988	5.432,20	8.576,89
05/12/2024	RESGATE FUNDOS SOLICITADO	52647	15.000,00	23.576,89
05/12/2024	BLOQ JUD TRANSF P/POUPAN	6730	- 17.466,87	6.110,02
09/12/2024	RESGATE FUNDOS SOLICITADO	52647	8.050,00	14.160,02
09/12/2024	BLOQ JUD TRANSF P/POUPAN	6730	- 14.120,00	40,02
10/12/2024	TRANSF P/POUPANCA CREDITO	3988	14.120,00	14.160,02
10/12/2024	TRANSF P/POUPANCA CREDITO	3988	14.814,48	28.974,50
10/12/2024	BLOQ JUD TRANSF P/POUPAN	6730	- 8.633,95	20.340,55
11/12/2024	BLOQ JUD TRANSF P/POUPAN	6730	- 3.619,65	16.720,90
11/12/2024	APLICACAO FUNDO BN	52639	- 16.720,90	0,00
17/12/2024	TRANSF P/POUPANCA CREDITO	3988	8.633,95	8.633,95
17/12/2024	TRANSF P/POUPANCA CREDITO	3988	17.466,87	26.100,82
27/12/2024	APLICACAO FUNDO BN	52639	- 26.100,82	0,00

Detalhamento do Saldo

Saldo Disponível	R\$ 0,00
Saldo Bloqueado	R\$ 0,00
Limite Resgate Automático	R\$ 0,00
Limite do cheque especial	R\$ 0,00

Investimentos

BNB PLUS FIC FI RF LP	R\$ 64.101.643,74
CDB/RDB e Carteira de Clientes	R\$ 0,00
Poupança	R\$ 0,00

Extrato gerado em 02/01/2025 às 10:36:42





**Extrato de Fundo de Investimento****Dados da Conta****Agência:** 028 - JOAO PESSOA CENTRO**Conta Corrente :** 50617-0**Titular:**PARAIBA PREVIDENCIA**Mês/Ano:** 12/2024**Fundo de Investimento:** BNB PLUS FIC FI RF LP - CNPJ: 06.124.241/0001-29**ADMINISTRADOR FIDUCIÁRIO:**

CNPJ:

Endereço:

**Resumo**

Saldo Inicial: 63.540.075,35

Rendimento Líquido Mensal: 541.796,68

Total das Aplicações: 42.821,72

Rendimento Tributável: 0,00

Total Resgates: 23.050,00

IR Federal: 0,00

Saldo Final: 64.101.643,75

IOF s/ resgates: 0,00

Perdas a Compensar: 0,00

**Rentabilidade (%)**

Mês: 0,8528

Ano: 10,7607

Últimos 12 meses:  
10,7607**SERVIÇO DE ATENDIMENTO AO COTISTA  
DISTRIBUIDOR**

SAC - Através de correspondência física para: Av. Dr. Silas Munguba, 5700 - Bloco E2  
Subsolo - Passaré Fortaleza-CE, CEP: 60743-902, ou através de telefone: (85)  
3299-3544, fax: (85) 3299-3849 ou e-mail: [fundos@bnb.gov.br](mailto:fundos@bnb.gov.br).

Ouvidoria - telefone: 0800-033-3033 / e-mail: [ouvidoria@bnb.gov.br](mailto:ouvidoria@bnb.gov.br).

**ADMINISTRADOR**

## PBPREV

## CONCILIAÇÃO BANCÁRIA

CONTA: 81.011-7 - XP - FUNDO CAPITALIZADO	MÊS: Dezembro	ANO: 2024
CÓD. CONTÁBIL: 111110603.102.1.090101.00001	RESPONSÁVEL: <i>Luiz Carlos Júnior</i>	

SALDO DO RAZÃO EM: 31/12/2024	-
(+) Créditos do extrato não contabilizados	-
(-) Débitos do extrato não contabilizados	-
(-) Débitos do razão não computados no extrato	-
(+) Créditos do razão não computados no extrato	-
SALDO DO EXTRATO EM: 31/12/2024	-

CONTROLE DAS PENDÊNCIAS			
EXTRATO		RAZÃO	
Créditos do extrato não contabilizados		Débitos do razão não computados no extrato	
Total	-	Total	-
Débitos do extrato não contabilizados		Créditos do razão não computados no extrato	
Total	-	Total	-





Extrato da conta  
Data da consulta: 03/01/2025 07:38  
Período: Dezembro/2024

PARAÍBA PREVIDENCIA		Conta XP: 810117
Projeções futuras		R\$ 0,00
Resgates de Fundos/Clubes Pendentes		R\$ 0,00
Termos à vencer		R\$ 0,00
Outros		R\$ 0,00
Garantias		R\$ 0,00
Operações de hoje		R\$ 0,00
Saldo total projetado		R\$ 0,00

Movimentação	Liquidação	Lançamento	Valor (R\$)	Saldo (R\$)
--------------	------------	------------	-------------	-------------

Não há lançamentos para o período

#### Lançamentos futuros

Movimentação	Liquidação	Lançamento	Valor (R\$)	Saldo (R\$)
--------------	------------	------------	-------------	-------------

Não há lançamentos para o período

03 jan. 2025 - 07:38

Extrato para simples conferência, sujeito a atualizações.

#### Importante:

Estas informações são confidenciais e destinadas a indivíduo(s) e propósitos específicos, sendo protegidas por lei. O sistema utiliza diversas fontes de consulta e as informações são atualizadas em diferentes momentos, de modo que o extrato poderá sofrer alterações a qualquer momento e/ou apresentar alguma informação desatualizada.

Para reclamações, contate nossa Ouvidoria no telefone nº 0800 722 3730.

Para acesso ao SAC, ligar para: 0800-772-0202.

**XP INVESTIMENTOS CORRETORA DE CâMBIO, TÍTULOS E VALORES MOBILIÁRIOS** Atendimento ao cliente: +55 11 4003-3710 (capitais e regiões metropolitanas) e 0800-880-3710 (demais regiões). Dias úteis, de segunda a sexta-feira, das 9h às 19h30.  
AVENIDA BRIGADEIRO FARIA LIMA, 3600 | 10º ANDAR  
SÃO PAULO | SP  
CEP: 04538-132  
CNPJ: 02.332.886/0001-04  
Ouvidoria: 0800 722 3730.  
Dias úteis, de segunda a sexta-feira, das 9h às 18h.  
<https://www.xpi.com.br/>





Extrato de Cotista

Consolidado

Dezembro - 2024

Movimentação de 01/12/2024 a 31/12/2024

PARAÍBA PREVIDENCIA

Emissão: 05/01/2025

Código : 810117

POSIÇÃO CONSOLIDADA

Fundo	Cota	Quantidade	Qtd. Bloqueada	Valor Aplicado	Valor Bruto	IR	IOF	Valor Líquido
Trend Cash FIC FIRF Sir127,40466290		6.636,12257434	0,0000000	697.525,68	845.472,96	0,00	0,00	845.472,96
Total na Instituição				697.525,68	845.472,96	0,00	0,00	845.472,96

Trend Cash FIC FIRF Simples

CNPJ: 45.823.918/0001-79

Data Mov.	Cotização	Histórico	Cota	Quantidade	Valor Bruto	IR	IOF	Penalty	Valor Líquido
29/11/2024	SALDO ANTERIOR		126,32327520	6.636,12257434	838.296,74	0,00	0,00	0,00	838.296,74
31/12/2024	SALDO FINAL		127,40466290	6.636,12257434	845.472,96	0,00	0,00	0,00	845.472,96

Total Aplicado									0,00
Corte de IR									0,00
Total Resgatado					0,00	0,00	0,00	0,00	0,00
Rendimento Tributável									0,00
Rendimento Bruto									7.176,22

Posição de Investimentos em 31/12/2024

Saldos com base na cota de 31/12/2024 - Cota : 127,40466290

Aplicação	Cota	Quantidade	Valor Aplicado	Valor Bruto	IR	IOF	Valor Líquido
23/12/2022	101,768429	49,56009598	5.043,65	6.314,19	0,00	0,00	6.314,19
10/02/2023	103,574194	5.477,38092293	567.315,31	697.843,87	0,00	0,00	697.843,87
24/08/2023	110,675445	934,29974041	103.404,04	119.034,14	0,00	0,00	119.034,14
05/06/2024	120,212401	23,07989839	2.774,49	2.940,49	0,00	0,00	2.940,49
17/06/2024	120,583289	4,58230992	552,55	583,81	0,00	0,00	583,81
15/10/2024	124,733496	31,16043509	3.886,75	3.969,98	0,00	0,00	3.969,98
30/10/2024	125,258835	71,94111275	9.011,26	9.165,63	0,00	0,00	9.165,63
06/11/2024	125,518442	44,11805887	5.537,63	5.620,85	0,00	0,00	5.620,85
Saldo Final		6.636,12257434	697.525,68	845.472,96	0,00	0,00	845.472,96

RENTABILIDADES

Fundo(s)	%Mês	%Ano	%12 Meses	%Data a Data
Trend Cash FIC FIRF Simples	0,86	10,67	10,67	0,00

Indexador(es)	%Mês	%Ano	%12 Meses	%Data a Data	Data Base
CDI	0,89	10,83	10,83	0,89	30/12/2024
Ibovespa - Fechamento	-4,28	-10,36	-10,36	-4,28	30/12/2024





Ao  
RPPS DO ESTADO DA PARAÍBA / PB (PBPREV)

Ref. Posição de Títulos Públicos Federais em Carteira

**Prezados,**

Vimos, pela presente, apresentar a posição em carteira do RPPS DO ESTADO DA PARAÍBA / PB (PBPREV), junto à XP Investimentos Corretora de Câmbio, Títulos e Valores Mobiliários S/A, inscrita no CNPJ sob o nº 02.332.886/0001-04, referente aos títulos públicos federais marcados na curva no mês de fevereiro/2024:

\* Valor calculado com base no preço referente à taxa de compra do papel (marcação na curva)

Cálculo baseado no preço registrado à data de compra do PIS (valor na carteira)							30/11/2024		31/12/2024		
Papel	Vencimento	Taxa	Quantidade	Data de aplicação	Aplicação Inicial		1.PU Atual	2.Financeiro	1.PU Atual	2.Financeiro	Rendimento p/papel
NTN-B	15/05/2025	IPC-A + 5,9000a.a.	609	22/11/2023	2.539.759,89		4.379,92	2.667.371,62	4.423,827817	2.694.111,14	26.739,52
NTN-B	15/08/2032	IPC-A + 6,3900a.a.	5847	13/06/2024	24.519.705,62		4.349,06	25.428.972,33	4.394,349348	25.693.760,64	264.788,31
NTN-B	15/05/2035	IPC-A + 6,1600a.a.	628	04/06/2024	2.662.284,09		4.336,88	2.723.562,79	4.381,255117	2.751.428,21	27.865,45
NTN-B	15/05/2035	IPC-A + 6,3900a.a.	5963	14/06/2024	24.877.323,12		4.263,86	25.425.407,26	4.308,260811	25.690.159,22	264.751,96
NTN-B	15/05/2035	IPC-A + 6,0812a.a.	10400	22/08/2024	44.738.902,64		4.362,28	45.367.727,88	4.406,640817	45.829.064,50	461.336,62
NTN-B	15/08/2040	IPC-A + 5,9500a.a.	311	11/11/2022	1.242.439,40		4.475,86	1.391.992,98	4.520,904981	1.406.001,45	14.008,47
NTN-B	15/08/2040	IPC-A + 6,4000a.a.	977	10/02/2023	3.784.042,52		4.287,12	4.188.513,41	4.331,795333	4.232.164,04	43.650,63
NTN-B	15/08/2040	IPC-A + 5,2550a.a.	2234	18/08/2023	6.195.785,60		4.790,85	10.702.769,85	4.836,416727	10.804.554,97	101.785,12
NTN-B	15/05/2045	IPC-A + 6,0100a.a.	1566	11/11/2022	6.218.940,62		4.389,28	6.873.614,35	4.433,667134	6.943.122,73	69.508,38
NTN-B	15/05/2045	IPC-A + 5,3400a.a.	2804	18/08/2023	12.560.722,20		4.742,28	13.297.352,94	4.787,702679	13.424.718,31	127.365,37
NTN-B	15/05/2045	IPC-A + 6,4000a.a.	5114	10/02/2023	19.674.220,98		4.201,03	21.484.043,81	4.244,803140	21.707.923,26	223.879,45
NTN-B	15/08/2050	IPC-A + 6,0100a.a.	2135	11/11/2022	8.478.240,40		4.454,34	9.510.013,22	4.499,379556	9.606.175,35	96.162,13
NTN-B	15/08/2050	IPC-A + 5,3800a.a.	3334	18/08/2023	14.981.325,10		4.826,97	16.093.106,20	4.873,356935	16.247.772,02	154.665,82
NTN-B	15/08/2050	IPC-A + 6,4000a.a.	6729	10/02/2023	25.816.795,62		4.245,38	28.567.135,51	4.289,617433	28.864.835,71	297.700,20
NTN-B	15/05/2055	IPC-A + 6,0100a.a.	1859	11/11/2022	7.383.859,31		4.392,07	8.164.857,67	4.436,483381	8.247.422,61	82.564,94
NTN-B	15/05/2055	IPC-A + 5,3450a.a.	3255	18/08/2023	14.791.195,38		4.817,75	15.681.789,97	4.863,921192	15.832.063,48	150.273,56
NTN-B	15/05/2055	IPC-A + 6,4000a.a.	6077	10/02/2023	23.211.869,42		4.169,40	25.337.416,94	4.212,846198	25.601.466,35	264.049,41
NTN-B	15/08/2060	IPC-A + 5,7000a.a.	1400	16/02/2024	6.194.379,22		4.657,94	6.521.113,42	4.703,890827	6.585.447,16	64.333,74
NTN-B	15/08/2060	IPC-A + 6,2850a.a.	3084	23/02/2023	11.975.066,03		4.288,96	13.227.162,04	4.333,269256	13.363.802,39	136.640,35
NTN-B	15/08/2060	IPC-A + 6,0100a.a.	5248	11/11/2022	20.837.738,14		4.456,08	22.385.484,71	4.501,134227	23.621.952,42	236.467,71
NTN-B	15/08/2060	IPC-A + 5,8400a.a.	9178	22/05/2023	38.830.102,78		4.564,93	41.896.923,85	4.610,472153	42.314.913,42	417.989,57
NTN-B	15/08/2060	IPC-A + 6,4150a.a.	16550	09/02/2023	63.030.835,97		4.213,62	69.735.333,84	4.257,577144	70.462.901,73	727.567,89
							417.671.666,53		421.925.761,09		4.254.094,56

Resumo do mês de Fevereiro/2024:

Data Base: 31/12/2024

Saldo Inicial	417.671.666,53
Total de Aplicações (Compra)	
Total de Resgates (Cupom / Venda / Liquidação)	R\$ 4.931.053,54
Reversimento	4.254.094,56
<b>Saldo Atual</b>	<b>421.925.761,09</b>

Movimentades no mês

[illegible]

R\$ 0.00

Sendo o que nos cumpria informar, permanecemos à disposição para prestar quaisquer esclarecimentos adicionais desejados.







Saldo

Grau de sigilo  
#PESSOAL

Cliente: PBPREV FUNDO CAPITALIZADO  
Conta: 0036/006/00071043-7  
Data: 06/01/2025 - 16:55

PERÍODO  
DEZ/2024

Saldo Atual do Cliente	
Saldo:	1.235,13 C
Limite de Cheque Especial:	0,00 C
Saldo Bloqueado:	1.235,13 C
Saldo Próprio Disponível:	0,00 C

**SAC CAIXA:** 0800 726 0101 (informações, reclamações, sugestões e elogios)  
**Para pessoas com deficiência auditiva ou de fala:** 0800 726 2492  
**Ouvidoria:** 0800 725 7474  
**caixa.gov.br**

LILIAN  
SOARES DOS  
ANJOS:02862  
994456

Assinado de forma  
digital por LILIAN  
SOARES DOS  
ANJOS:02862994456  
Dados: 2025.01.06  
16:57:18 -03'00'

## PBPREV

## CONCILIAÇÃO BANCÁRIA

CONTA: 71.043-7 Aplicação - Fundo Capitalizado	MÊS: Dezembro	ANO: 2024
CÓD. CONTÁBIL: 111115300.104.0.090101.00001	RESPONSÁVEL: <b>Luiz Carlos Júnior</b>	

SALDO DO RAZÃO EM: 31/12/2024	2.183.846,02
-------------------------------	--------------

(+) Créditos do extrato não contabilizados	-
--	---

(-) Débitos do extrato não contabilizados	-
---	---

(-) Débitos do razão não computados no extrato	-
--	---

(+) Créditos do razão não computados no extrato	-
---	---

SALDO DO EXTRATO EM: 31/12/2024	2.183.846,02
---------------------------------	--------------

## CONTROLE DAS PENDÊNCIAS

EXTRATO		RAZÃO	
Créditos do extrato não contabilizados		Débitos do razão não computados no extrato	
Total	-	Total	-
Débitos do extrato não contabilizados		Créditos do razão não computados no extrato	
Total	-	Total	-





**Extrato Mensal Consolidado por Conta de Fundos de Investimento**  
**Dezembro/2024**

**Data de emissão: 06/01/2025**

Administradora Caixa Econômica Federal	Endereço SBS - Quadra 4 - Lotes 3/4 Brasília - DF	CNPJ da Administradora 00.360.305/0001-04
---	--	--

Investidor	CPF/CNPJ
PARAIBA PREVIDENCIA	06.121.067/0001-60

### Resumo Consolidado da Movimentação

Saldo Bruto Anterior	2.179.552,12C
Aplicações	0,00
Resgates	0,00
Resgate em Trânsito	0,00
Eventos	0,00
Taxa operacional	0,00
Saldo Bruto Atual	2.183.846,02C
Rendimento Bruto no Mês	4.293,90C

### Dados Consolidados da Tributação

Tipo de fundo:	Renda Fixa (6800)	Renda Variável (6813)
Rend. Base Trib.	0,00	0,00
IR	0,00	0,00
IOF	0,00	0,00

### Rentabilidade por Fundo

	No Mês (%)	No Ano (%)	Cota em: 29/11/2024	Cota em: 31/12/2024
BR GESTAO ESTR	0,19	6,25	2,017171	2,021145

### Movimentação por Fundo

Conta	Aplicações	Resgates	Saldo Bruto	Rentab. Mês
0036.0006.000000071043-7				
BR GESTAO ESTR	0,00	0,00	2.183.846,02C	4.293,90C

### Movimentação Detalhada

**Conta** 0036.0006.000000071043-7

<b>Código</b>	<b>Fundo</b>	<b>CNPJ do Fundo</b>
5993	CAIXA FIC BRASIL GESTÃO ESTRATÉGICA RF	23.215.097/0001-55

Data	Histórico	Valor R\$	Qtde de Cotas
NAO EXISTEM LANÇAMENTOS P/ O PERÍODO			

NAO EXISTEM LANÇAMENTOS P/ O PERIODO

**Informações ao Cotista**

---

**Serviço de Atendimento ao Cotista**

---

SAC Caixa:  
0800-726-0101  
Ouvidoria:  
0800-725-7474

**Endereço para Correspondência:**  
Caixa Postal 72624, São Paulo/SP CEP: 01405-001  
**Endereço Eletrônico:**  
<http://fale-conosco.caixa.gov.br/wps/portal/faleconosco>

LILIAN SOARES  
DOS  
ANJOS:02862994  
456

Assinado de forma digital  
por LILIAN SOARES DOS  
ANJOS:02862994456  
Dados: 2025.01.06  
16:58:24 -03'00'



## CONCILIAÇÃO BANCÁRIA

SALDO DO RAZÃO EM: 31/12/2024	1.065.578,17
(+) Créditos do extrato não contabilizados	-
(-) Débitos do extrato não contabilizados	-
(-) Débitos do razão não computados no extrato	-
(+) Créditos do razão não computados no extrato	-
SALDO DO EXTRATO EM: 31/12/2024	1.065.578,17



Investidor: PARAIBA PREVIDÊNCIA  
CPF/CNPJ: 06.121.067/0001-60  
Endereço: AV RIO GRANDE DO SUL, S N, ESTADOS, JOAO PESSOA, PARAÍBA, BRASIL, 58030-020.

FI BRASIL 2030 II TP RF CNPJ: 19.769.046/0001-06

Administrador	Fundo
CAIXA ECONOMICA FEDERAL	FI BRASIL 2030 II TP RF
CPF/CNPJ: 00.360.305/0001-04	CPF/CNPJ: 19.769.046/0001-06
Endereço: AV PAULISTA, 2.300, 11º ANDAR, CERQUEIRA CESAR, SÃO PAULO, SÃO PAULO, BRASIL, 01310-300.	
Telefone:	
Email:	

Descrição	Valor	Descrição	Valor
Rentabilidade Mês	-1,64%	Rentabilidade Mês Anterior	-0,28%
Rentabilidade Últimos 12 meses	-6,71%	Rentabilidade Ano	-6,71%
Rentabilidade Últimos 12 meses (Ajustada) <sup>1</sup>	-1,20%	Rentabilidade Ano (Ajustada) <sup>2</sup>	-1,20%
Data Início	29/11/2024	Data Fim	31/12/2024
VL Cota Data Início	R\$ 1,844764	VL Cota Data Fim	R\$ 1,814441
Saldo Bruto Anterior	R\$ 1.083.386,14 / 587.276,083598	Saldo Bruto Final	R\$ 1.065.578,17 / 587.276,083598
Aplicações	R\$ 0,00 / 0,000000	Rendimento Bruto	R\$ -17.807,97
Resgates	R\$ 0,00 / 0,000000	IRRF Provisionado	R\$ 0,00
IRRF	R\$ 0,00	IOF Provisionado	R\$ 0,00
IOF	R\$ 0,00	Taxa Operacional	R\$ 0,00
Rendimento Base	R\$ 0,00	Saldo Líquido	R\$ 1.065.578,17
Resgate Bruto em Trânsito	R\$ 0,00		

Servico de Atendimento ao Cotista  
SAC Caixa 0800 726 0101 Endereço para Correspondencia Caixa Postal 72624 Sao Paulo SP  
CEP 01405-001  
Ouvidoria 0800 725 7474

Em cumprimento ao: Art 6º, inciso VII. Deliberação ANBIMA Nº70 de 01 de Outubro de 2015 e Art 8º, inciso VI, parágrafo: 7:

- 1 - A rentabilidade foi ajustada considerando o pagamento de amortização, dividendos, juros sobre capital próprio ou outros rendimentos advindos de ativos financeiros que integrem a carteira do Fundo repassados ao cotista, cujo valor por cota é de R\$ 0.10721056.  
2 - A rentabilidade foi ajustada considerando o pagamento de amortização, dividendos, juros sobre capital próprio ou outros rendimentos advindos de ativos financeiros que integrem a carteira do Fundo repassados ao cotista, cujo valor por cota é de R\$ 0.10721056.



## PBPREV

## CONCILIAÇÃO BANCÁRIA

CONTA: 91.223-7 - BTG - FUNDO CAPITALIZADO	MÊS: Dezembro	ANO: 2024
CÓD. CONTÁBIL: 111110603.208.1.090101.00001	RESPONSÁVEL: <i>Luiz Carlos Júnior</i>	

SALDO DO RAZÃO EM: 31/12/2024	-
(+) Créditos do extrato não contabilizados	-
(-) Débitos do extrato não contabilizados	-
(-) Débitos do razão não computados no extrato	-
(+) Créditos do razão não computados no extrato	-
SALDO DO EXTRATO EM: 31/12/2024	-

CONTROLE DAS PENDÊNCIAS			
EXTRATO		RAZÃO	
Créditos do extrato não contabilizados		Débitos do razão não computados no extrato	
Total	-	Total	-
Débitos do extrato não contabilizados		Créditos do razão não computados no extrato	
Total	-	Total	-

Conta corrente

Posição

Data	Saldo R\$
31/12/24	-





# Renda fixa



## Posição > LF

Emissor:			
BANCO BTG PACTUAL S A			
Ativo:	Emissão:	Vencimento:	Liquidez: 4
LF-LF0023082B9	06/11/23	06/11/25	Não
Dias de carência para liquidez:	Data inicial de liquidez:	Taxa Média Ponderada:	Quantidade:
-	-	IPCA + 7,02%	800,0
Preço R\$: 1	Saldo Bruto R\$:	IR R\$:	IOF R\$: 2
56.954.787056	45.563.829,64	-	-
Saldo Líquido R\$: 3			
45.563.829,64			

Emissor:			
BANCO BTG PACTUAL S A			
Ativo:	Emissão:	Vencimento:	Liquidez: 4
LF-LF002400WWC	22/11/24	22/11/29	Não
Dias de carência para liquidez:	Data inicial de liquidez:	Taxa Média Ponderada:	Quantidade:
-	-	IPCA + 7,39%	320,0
Preço R\$: 1	Saldo Bruto R\$:	IR R\$:	IOF R\$: 2
50.633.710368	16.202.787,31	-	-
Saldo Líquido R\$: 3			
16.202.787,31			

Emissor:			
BANCO BTG PACTUAL S A			
Ativo:	Emissão:	Vencimento:	Liquidez: 4
LF-LF002400WWE	22/11/24	22/11/29	Não
Dias de carência para liquidez:	Data inicial de liquidez:	Taxa Média Ponderada:	Quantidade:
-	-	IPCA + 7,39%	1,0
Preço R\$: 1	Saldo Bruto R\$:	IR R\$:	IOF R\$: 2
436.516.801951	436.516,80	-	-
Saldo Líquido R\$: 3			
436.516,80			

Total Saldo Bruto R\$:	Total IR R\$:	Total IOF R\$: 2	Total Saldo Líquido R\$: 3
62.203.133,75	-	-	62.203.133,75







**Extrato Mensal / Por Período**  
PBPREV - PARAIBA PREVIDENCIA | CNPJ: 006.121.067/0001-60  
Nome do usuário: LUIZ CARLOS JUNIOR  
Data da operação: 02/01/2025 - 10h47

Agência   Conta	Total Disponível (R\$)	Investimento sem Baixa automática (R\$) (B)	Total (R\$) (A+B)
01061   0005145-4	0,00	223.164.727,26	223.164.727,26

**Extrato de: Ag: 1061 | CC: 0005145-4 | Entre 01/12/2024 e 31/12/2024**

Não há lançamentos para este tipo de extrato. (SMC.WSE.0004)

Os dados acima têm como base 02/01/2025 às 10h47 e estão sujeitos a alterações.

**Últimos Lançamentos**

Não há lançamentos para este tipo de extrato. (SMC.WSE.0004)





Extrato Detalhado

PBPREV - PARAIBA PREVIDENCIA  
AV RIO GRANDE DO SUL - - BL C -  
58030020 DOS ESTADOS - JOAO PESSOA(PB)

Extrato Mensal

Período: 29/11/2024 a 31/12/2024

Extrato para simples conferência, saldos sujeitos a confirmação

Resumo dos Investimentos

Produto	C.N.P.J	Gestor	C.N.P.J Gestor	Saldo em 29/11/2024	Saldo em 31/12/2024	Participação 31/12/2024
BRADESCO FI REFERENCIAD O DI PREMIUM	03.399.411/0001-90	BANCO BRADESCO S.A	60.746.948/0001-12	82.234.394,86	82.944.502,93	49,04%
BRADESCO FIA MID SMALL CAPS	06.988.623/0001-09	BANCO BRADESCO S.A	60.746.948/0001-12	9.966.914,77	9.219.411,04	5,45%
BRADESCO FIC FI RF CP LP PERF INST	44.961.198/0001-45	BANCO BRADESCO S.A	60.746.948/0001-12	22.870.003,72	23.016.039,15	13,61%
BRADESCO INSTITUCIONA L FIC FI RENDA FIXA IMA-B	08.702.798/0001-25	BANCO BRADESCO S.A	60.746.948/0001-12	55.433.136,88	53.960.383,79	31,90%
Total				170.504.450,23	169.140.336,91	100,00%

Administrador

C.N.P.J

BANCO BRADESCO S.A

60.746.948/0001-12

Cidade de Deus S/N-PRED.AMARELO - DAC 06029-900 Osasco SP

BRADESCO INSTITUCIONAL FIC FI RENDA FIXA IMA-B

Movimentação

Data	Histórico	Data da Aplicação	Valor da Cota	Quantidade Cotas	Valor Bruto	I.R (1)	I.O.F (2)	Valor Líquido
29/11/2024	Saldo Inicial	29/11/2024	6,14637120	9.018.839,74670570	55.433.136,88	0,00	0,00	55.433.136,88
31/12/2024	Saldo Final	31/12/2024	5,98307380	9.018.839,74670570	53.960.383,79	0,00	0,00	53.960.383,79
Rendimento Bruto					(1.472.753,09)			

Posição por Nota

Nota	Data da Aplicação	Valor da Aplicação	Valor da Cota	Quantidade Cotas	Valor Bruto	I.R (1)	Aliq. IR	I.O.F (2)	Aliq. IOF	Valor Líquido
73055759	21/08/2023	54.042.229,77	5,98307380	9.018.839,74670570	53.960.383,79	0,00	0,00	0,00	0,00	53.960.383,79

Mensagem

Administrador

C.N.P.J

BANCO BRADESCO S.A

60.746.948/0001-12

Cidade de Deus S/N-PRED.AMARELO - DAC 06029-900 Osasco SP

BRADESCO FI REFERENCIADO DI PREMIUM

Movimentação

Data	Histórico	Data da Aplicação	Valor da Cota	Quantidade Cotas	Valor Bruto	I.R (1)	I.O.F (2)	Valor Líquido
29/11/2024	Saldo Inicial	29/11/2024	18,30167570	4.493.271,33800000	82.234.394,86	0,00	0,00	82.234.394,86
31/12/2024	Saldo Final	31/12/2024	18,45971380	4.493.271,33800000	82.944.502,93	0,00	0,00	82.944.502,93
Rendimento Bruto					710.108,07			

Posição por Nota

Nota	Data da Aplicação	Valor da Aplicação	Valor da Cota	Quantidade Cotas	Valor Bruto	I.R (1)	Aliq. IR	I.O.F (2)	Aliq. IOF	Valor Líquido
------	-------------------	--------------------	---------------	------------------	-------------	---------	----------	-----------	-----------	---------------

Valores em Reais

Extrato emitido em: 03/01/2025 07:30:32

(1) Imposto de Renda retido na fonte sobre rendimentos auferidos no período

(2) Imposto sobre Operações Financeiras relativas a títulos e valores mobiliários de acordo com portaria do Ministério da Fazenda nº 264 de 30/06/1999

(3) Rentabilidade líquida das taxas de Administração e Performance

Neste extrato somente estão demonstradas as movimentações convertidas em cotas no período de abrangência.

Página 1 de 4



Extrato Detalhado

PBPREV - PARAIBA PREVIDENCIA  
AV RIO GRANDE DO SUL - - BL C -  
58030020 DOS ESTADOS - JOAO PESSOA(PB)

Extrato Mensal Período: 29/11/2024 a 31/12/2024

Extrato para simples conferência, saldos sujeitos a confirmação

**Administrador** C.N.P.J  
BANCO BRADESCO S.A 60.746.948/0001-12  
Cidade de Deus S/N-PRED.AMARELO - DAC 06029-900 Osasco SP

BRADESCO FI REFERENCIADO DI PREMIUM

Movimentação

Data	Histórico	Data da Aplicação	Valor da Cota	Quantidade Cotas	Valor Bruto	I.R (1)	I.O.F (2)	Valor Líquido		
Posição por Nota										
Nota	Data da Aplicação	Valor da Aplicação	Valor da Cota	Quantidade Cotas	Valor Bruto	I.R (1)	Aliq. IR	I.O.F (2)	Aliq. IOF	Valor Líquido
73446824	03/10/2023	62.000.000,00	18,45971380	3.854.476,35900000	71.152.530,44	0,00	0,00	0,00	0,00	71.152.530,44
87390510	02/10/2024	11.500.000,00	18,45971380	638.794,97900000	11.791.972,49	0,00	0,00	0,00	0,00	11.791.972,49

Mensagem

**Administrador** C.N.P.J  
BEM DISTR DE TITULOS E VALORES MOBILIARIOS LTDA 00.066.670/0001-00  
CIDADE DE DEUS S/N 06029-900 OSASCO SP

BRADESCO FIA MID SMALL CAPS

Movimentação

Data	Histórico	Data da Aplicação	Valor da Cota	Quantidade Cotas	Valor Bruto	I.R (1)	I.O.F (2)	Valor Líquido
29/11/2024	Saldo Inicial	29/11/2024	7,85349370	1.269.105,84615490	9.966.914,77	0,00	0,00	9.966.914,77
31/12/2024	Saldo Final	31/12/2024	7,26449340	1.269.105,84615490	9.219.411,04	0,00	0,00	9.219.411,04
Rendimento Bruto					(747.503,73)			

Posição por Nota

Nota	Data da Aplicação	Valor da Aplicação	Valor da Cota	Quantidade Cotas	Valor Bruto	I.R (1)	Aliq. IR	I.O.F (2)	Aliq. IOF	Valor Líquido
48549571	30/08/2021	15.861.915,10	7,26449340	1.269.105,84615490	9.219.411,04	0,00	0,00	0,00	0,00	9.219.411,04

Mensagem

**Administrador** C.N.P.J  
BANCO BRADESCO S.A 60.746.948/0001-12  
Cidade de Deus S/N-PRED.AMARELO - DAC 06029-900 Osasco SP

BRADESCO FIC FI RF CP LP PERF INST

Movimentação

Data	Histórico	Data da Aplicação	Valor da Cota	Quantidade Cotas	Valor Bruto	I.R (1)	I.O.F (2)	Valor Líquido
29/11/2024	Saldo Inicial	29/11/2024	1,32214490	17.297.653,01599950	22.870.003,72	0,00	0,00	22.870.003,72
31/12/2024	Saldo Final	31/12/2024	1,33058740	17.297.653,01599950	23.016.039,15	0,00	0,00	23.016.039,15
Rendimento Bruto					146.035,43			

Posição por Nota

Nota	Data da Aplicação	Valor da Aplicação	Valor da Cota	Quantidade Cotas	Valor Bruto	I.R (1)	Aliq. IR	I.O.F (2)	Aliq. IOF	Valor Líquido
------	-------------------	--------------------	---------------	------------------	-------------	---------	----------	-----------	-----------	---------------

Valores em Reais Extrato emitido em: 03/01/2025 07:30:33

(1) Imposto de Renda retido na fonte sobre rendimentos auferidos no período  
(2) Imposto sobre Operações Financeiras relativas a títulos e valores mobiliários de acordo com portaria do Ministério da Fazenda nº 264 de 30/06/1999  
(3) Rentabilidade líquida das taxas de Administração e Performance  
Neste extrato somente estão demonstradas as movimentações convertidas em cotas no período de abrangência.

Página 2 de 4



Extrato Detalhado

PBPREV - PARAIBA PREVIDENCIA  
AV RIO GRANDE DO SUL - - BL C -  
58030020 DOS ESTADOS - JOAO PESSOA(PB)

Extrato Mensal

Período: 29/11/2024 a 31/12/2024

Extrato para simples conferência, saldos sujeitos a confirmação

Administrador

C.N.P.J

BANCO BRADESCO S.A

60.746.948/0001-12

Cidade de Deus S/N-PRED.AMARELO - DAC 06029-900 Osasco SP

BRADESCO FIC FI RF CP LP PERF INST

Movimentação

Data	Histórico	Data da Aplicação	Valor da Cota	Quantidade Cotas	Valor Bruto	I.R (1)	I.O.F (2)	Valor Líquido		
Posição por Nota										
Nota	Data da Aplicação	Valor da Aplicação	Valor da Cota	Quantidade Cotas	Valor Bruto	I.R (1)	Aliq. IR	I.O.F (2)	Aliq. IOF	Valor Líquido
87390239	02/10/2024	22.500.000,00	1,33058740	17.297.653,01599950	23.016.039,15	0,00	0,00	0,00	0,00	23.016.039,15
Mensagem										

Resumo Detalhado

Produto	Aplicações no Período		Resgates no Período		Impostos no Período	
	Valor em R\$	Quantidade	Valor em R\$	Quantidade	IOF Retido	IRRFP Retido
BRADESCO INSTITUCIONAL FIC FI RENDA FIXA IMA-B	0,00	0,00000000	0,00	0,00000000	0,00	0,00
BRADESCO FI REFERENCIADO DI PREMIUM	0,00	0,00000000	0,00	0,00000000	0,00	0,00
BRADESCO FIA MID SMALL CAPS	0,00	0,00000000	0,00	0,00000000	0,00	0,00
BRADESCO FIC FI RF CP LP PERF INST	0,00	0,00000000	0,00	0,00000000	0,00	0,00

Rentabilidade(3)

	Mês	Mês Anterior	Ano	12 Meses
BRADESCO FI REFERENCIADO DI PREMIUM	0,86%	0,81%	11,52%	11,52%
BRADESCO FIA MID SMALL CAPS	(7,50%)	(5,53%)	(26,41%)	(26,41%)
BRADESCO FIC FI RF CP LP PERF INST	0,64%	0,80%	11,77%	11,77%
BRADESCO INSTITUCIONAL FIC FI RENDA FIXA IMA-B	(2,66%)	0,00%	(2,92%)	(2,92%)
CDI	0,93%	0,79%	10,87%	10,87%
IBOVESPA FECHAMENTO	(4,28%)	(3,12%)	(10,36%)	(10,36%)
IBOVESPA MÉDIO	(3,57%)	(3,95%)	(10,19%)	(10,19%)
IPCA	0,39%	0,56%	4,87%	4,87%
PTAXV	2,29%	4,77%	27,91%	27,91%

Central de Atendimento

BANCO BRADESCO S.A.  
Endereço: Av. Pres. Juscelino Kubitschek, 1309 - 3º andar.  
Vila Nova Conceição - São Paulo - SP - CEP 04543-011  
Email: comercialatendimento@bram.bradesco.com.br / www.bradescoasset.com.br  
Telefone: 11 3847-9787

Fone Fácil Bradesco  
Capitais e regiões metropolitanas - 4002 0022  
Demais regiões - 0800 570 0022  
Consulta de saldo, extrato, transações financeiras e de cartão de crédito.  
Atendimento 24 horas, 7 dias por semana.

Valores em Reais

Extrato emitido em: 03/01/2025 07:30:33

(1) Imposto de Renda retido na fonte sobre rendimentos auferidos no período

(2) Imposto sobre Operações Financeiras relativas a títulos e valores mobiliários de acordo com portaria do Ministério da Fazenda nº 264 de 30/06/1999

(3) Rentabilidade líquida das taxas de Administração e Performance

Neste extrato somente estão demonstradas as movimentações convertidas em cotas no período de abrangência.

Página 3 de 4



Extrato Detalhado

PBPREV - PARAIBA PREVIDENCIA  
AV RIO GRANDE DO SUL - - BL C -  
58030020 DOS ESTADOS - JOAO PESSOA(PB)

Extrato Mensal Período: 29/11/2024 a 31/12/2024  
Extrato para simples conferência, saldos sujeitos a confirmação

Central de Atendimento

Ouvidoria - 0800 727 9933

Valores em Reais Extrato emitido em: 03/01/2025 07:30:34  
(1) Imposto de Renda retido na fonte sobre rendimentos auferidos no período  
(2) Imposto sobre Operações Financeiras relativas a títulos e valores mobiliários de acordo com portaria do Ministério da Fazenda nº 264 de 30/06/1999  
(3) Rentabilidade líquida das taxas de Administração e Performance  
Página 4 de 4  
Neste extrato somente estão demonstradas as movimentações convertidas em cotas no período de abrangência.





PARAIBA PREVIDENCIA  
Rio Grande do Sul- S/N BLOCO C  
58030-020 - Estados - João Pessoa - PB

Extrato Mensal

Período: 29/11/2024 a 31/12/2024

Extrato para simples conferência, saldos sujeitos a confirmação

Resumo de Investimentos				
Produto	C.N.P.J	Saldo em 29/11/2024	Saldo em 31/12/2024	Participação 31/12/2024
FINACAP MAURITSSTAD FIA	05.964.067/0001-60	11.862.433,86	11.182.912,00	100,00%
Total		11.862.433,86	11.182.912,00	100,00%

Movimentação no período de 29/11/2024 a 31/12/2024

Administrador

C.N.P.J

BEM DISTR DE TITULOS E VALORES MOBILIARIOS LTDA

00.066.670/0001-00

CIDADE DE DEUS S/N - 52020-000 - OSASCO - SP

Gestor

C.N.P.J

FINACAP - CONSULT FINANC E MERC DE CAPITAIS LTDA

01.294.929/0001-33

013695 - FINACAP MAURITSSTAD FIA		null - 05.964.067/0001-60					
Data	Histórico	Valor da Cota	Quantidade Cotas	Valor Bruto	I.R. <sup>(1)</sup>	I.O.F. <sup>(2)</sup>	Valor Líquido
29/11/2024	Saldo Inicial	14,04044350	844.876,00885040	11.862.433,86	0,00	0,00	11.862.433,86
31/12/2024	Saldo Final	13,23615760	844.876,00885040	11.182.912,00	0,00	0,00	11.182.912,00
	Rendimento Bruto			(679.521,86)			

Mensagem

Rentabilidade<sup>(3)</sup>

	Mês	Mês Anterior	Ano	12 Meses
FINACAP MAURITSSTAD FIA	(5,73%)	(4,62%)	(10,35%)	(10,35%)
CDI	0,93%	0,79%	10,87%	10,87%
IBOVESPA FECHAMENTO	(4,28%)	(3,12%)	(10,36%)	(10,36%)
IBOVESPA MÉDIO	(3,57%)	(3,95%)	(10,19%)	(10,19%)
IPCA	0,39%	0,56%	4,87%	4,87%
PTAXV	2,29%	4,77%	27,91%	27,91%

Central de Atendimento

BEM DTVM LTDA.  
Endereço: Cidade de Deus, s/n - Prédio Amarelo - 2º andar.  
Vila Yara - Osasco - SP - CEP 06029-900  
Email: [www.bradescobemdtvm.com.br](mailto:www.bradescobemdtvm.com.br) - [centralbemdtvm@bradesco.com.br](mailto:centralbemdtvm@bradesco.com.br)  
Telefone: (11) 3684-9432

(1) Imposto de Renda retido na fonte sobre rendimentos auferidos no período  
(2) Imposto sobre Operações Financeiras relativas a títulos e valores mobiliários de acordo com portaria do Ministério da Fazenda nº 264 de 30/06/1999  
(3) Rentabilidade líquida das taxas de Administração e Performance  
Neste extrato somente estão demonstradas as movimentações convertidas em cotas no período de abrangência.

## CONCILIAÇÃO BANCÁRIA

SALDO DO EXTRATO EM: 31/12/2024	12.968.265,29
---------------------------------	---------------

CONTROLE DAS PENDÊNCIAS			
EXTRATO		RAZÃO	
Créditos do extrato não contabilizados		Débitos do razão não computados no extrato	
Total	-	Total	-
Débitos do extrato não contabilizados		Créditos do razão não computados no extrato	
Total	-	Total	-





PARAIBA PREVIDENCIA  
Rio Grande do Sul- S/N BLOCO C  
58030-020 - Estados - João Pessoa - PB

Extrato Mensal

Período: 29/11/2024 a 31/12/2024

Extrato para simples conferência, saldos sujeitos a confirmação

Resumo de Investimentos				
Produto	C.N.P.J	Saldo em 29/11/2024	Saldo em 31/12/2024	Participação 31/12/2024
4UM SMALL CAPS FIA	09.550.197/0001-07	13.144.272,01	12.968.265,29	100,00%
Total		13.144.272,01	12.968.265,29	100,00%

Movimentação no período de 29/11/2024 a 31/12/2024

Administrador

C.N.P.J

BEM DISTR DE TITULOS E VALORES MOBILIARIOS LTDA

00.066.670/0001-00

CIDADE DE DEUS S/N - OSASCO - SP

Gestor

C.N.P.J

4UM GESTAO DE RECURSOS LTDA

03.983.856/0001-12

014747 - 4UM SMALL CAPS FIA

null - 09.550.197/0001-07

Data	Histórico	Valor da Cota	Quantidade Cotas	Valor Bruto	I.R. <sup>(1)</sup>	I.O.F. <sup>(2)</sup>	Valor Líquido
29/11/2024	Saldo Inicial	5,17513570	2.539.889,34151070	13.144.272,01	0,00	0,00	13.144.272,01
31/12/2024	Saldo Final	5,10583870	2.539.889,34151070	12.968.265,29	0,00	0,00	12.968.265,29
	Rendimento Bruto			(176.006,72)			

Mensagem

Rentabilidade<sup>(3)</sup>

	Mês	Mês Anterior	Ano	12 Meses
4UM SMALL CAPS FIA	(1,34%)	(4,19%)	(9,61%)	(9,61%)
CDI	0,93%	0,79%	10,87%	10,87%
IBOVESPA FECHAMENTO	(4,28%)	(3,12%)	(10,36%)	(10,36%)
IBOVESPA MÉDIO	(3,57%)	(3,95%)	(10,19%)	(10,19%)
IPCA	0,39%	0,56%	4,87%	4,87%
PTAXV	2,29%	4,77%	27,91%	27,91%

Central de Atendimento

4UM DTVM S.A.  
Endereço: Rua Visconde do Rio Branco, 1488 - 4º Andar  
Bairro: Centro - Curitiba/PR  
CEP: 80420-210  
Atendimento: (41) 3351-9603  
E-mail: atendimento@4um.com.br  
Ouvidoria: 0800 645 6094

Valores em Reais

Extrato emitido em: 02/01/2025

(1) Imposto de Renda retido na fonte sobre rendimentos auferidos no período  
(2) Imposto sobre Operações Financeiras relativas a títulos e valores mobiliários de acordo com portaria do Ministério da Fazenda nº 264 de 30/06/1999  
(3) Rentabilidade líquida das taxas de Administração e Performance  
Neste extrato somente estão demonstradas as movimentações convertidas em cotas no período de abrangência.

PBPREV

CONCILIAÇÃO BANCÁRIA

CONTA: Fundo Capitalizado - Aplicação - LF'S BTG e BRAD	MÊS: Dezembro	ANO: 2024
CÓD. CONTÁBIL: 1.1.4.4.1.01.06.000.0.000000.00000	RESPONSÁVEL: <i>Luiz Carlos Júnior</i>	

SALDO DO RAZÃO EM: 31/12/2024	99.517.612,36
(+) Créditos do extrato não contabilizados	-
(-) Débitos do extrato não contabilizados	-
(-) Débitos do razão não computados no extrato	-
(+) Créditos do razão não computados no extrato	-
SALDO DO EXTRATO EM: 31/12/2024	99.517.612,36

CONTROLE DAS PENDÊNCIAS			
EXTRATO		RAZÃO	
Créditos do extrato não contabilizados		Débitos do razão não computados no extrato	
Total		Total	-
Débitos do extrato não contabilizados		Créditos do razão não computados no extrato	
Total		Total	-





Banco: 237 Agencia: 1061 Conta: 5145

02/01/2025 09:51

Produto: LF - Letra Financeira

Posição para o produto: LF IPCA+CUPOM

Seleção do período a partir de: 01/12/2024 Até: 31/12/2024

## Extrato Padrão

*	Dt. Aplicação	Dt. Vencido	Dt. Resgate / Carência	Taxa (%)	Vlr Princ. (R\$)	Vlr. Bruto (R\$)	Renda Total(R\$)	Vlr. IOF (R\$)	Vlr. IRRF (R\$)	Vlr Líquido(R\$)	Renda Bruta Per
---	---------------	-------------	------------------------	----------	------------------	------------------	------------------	----------------	-----------------	------------------	-----------------

Saldo Anterior em 29/11/2024

	18/05/2023	19/05/2025	18/05/2023	6,6200	45.681.556,36	53.405.172,73	7.723.616,37	0,00	0,00	53.405.172,73	
Total					45.681.556,36	53.405.172,73	7.723.616,37	0,00	0,00	53.405.172,73	

Aplicações

Total					0,00						
-------	--	--	--	--	------	--	--	--	--	--	--

Resgates / Vencimentos

Total					0,00	0,00	0,00	0,00	0,00	0,00	0,00
-------	--	--	--	--	------	------	------	------	------	------	------

Saldo em 31/12/2024

	18/05/2023	19/05/2025	18/05/2023	6,6200	45.681.556,36	53.953.782,72	8.272.226,36	0,00	0,00	53.953.782,72	548.609,99
Total					45.681.556,36	53.953.782,72	8.272.226,36	0,00	0,00	53.953.782,72	548.609,99

# Renda fixa



## Posição > LF

Emissor:			
BANCO BTG PACTUAL S A			
Ativo:	Emissão:	Vencimento:	Liquidez: 4
LF-LF0023082B9	06/11/23	06/11/25	Não
Dias de carência para liquidez:	Data inicial de liquidez:	Taxa Média Ponderada:	Quantidade:
-	-	IPCA + 7,02%	800,0
Preço R\$: 1	Saldo Bruto R\$:	IR R\$:	IOF R\$: 2
56.954.787056	45.563.829,64	-	-
Saldo Líquido R\$: 3			
45.563.829,64			

Emissor:			
BANCO BTG PACTUAL S A			
Ativo:	Emissão:	Vencimento:	Liquidez: 4
LF-LF002400WWC	22/11/24	22/11/29	Não
Dias de carência para liquidez:	Data inicial de liquidez:	Taxa Média Ponderada:	Quantidade:
-	-	IPCA + 7,39%	320,0
Preço R\$: 1	Saldo Bruto R\$:	IR R\$:	IOF R\$: 2
50.633.710368	16.202.787,31	-	-
Saldo Líquido R\$: 3			
16.202.787,31			

Emissor:			
BANCO BTG PACTUAL S A			
Ativo:	Emissão:	Vencimento:	Liquidez: 4
LF-LF002400WWE	22/11/24	22/11/29	Não
Dias de carência para liquidez:	Data inicial de liquidez:	Taxa Média Ponderada:	Quantidade:
-	-	IPCA + 7,39%	1,0
Preço R\$: 1	Saldo Bruto R\$:	IR R\$:	IOF R\$: 2
436.516.801951	436.516,80	-	-
Saldo Líquido R\$: 3			
436.516,80			

Total Saldo Bruto R\$:	Total IR R\$:	Total IOF R\$: 2	Total Saldo Líquido R\$: 3
62.203.133,75	-	-	62.203.133,75



**RELAÇÃO DOS PROCEDIMENTOS**

**LICITATÓRIOS INICIADOS OU EXECUTADOS**

**NO EXERCÍCIO**

Assunto: **Relação de Licitações – Exercício de 2024.**

Requerente: Tribunal de Contas do Estado – TCE/PB.

## RELAÇÃO PROCEDIMENTOS LICITATÓRIOS 2024

Número do Contrato	Procedimento	Vencedor	Objeto	Valor R\$
0001/2024	<b>DISPENSA Nº 001/2024</b> LEI 14.133/21 (Art. 75, II) 09.201.000708.2024	<b>DOUTOR WORK LTDA</b>	Serviço de Segurança e Saúde do Trabalho	19.800,00
0002/2024	<b>DISPENSA Nº 002/2024</b> LEI 14.133/21 (Art. 75, II) 09.201.000041.2024	<b>FL Informática Ltda - EPP</b>	Serviço de telefonia fixa por intermédio da tecnologia VoIP	59.248,00
0003/2024	<b>DISPENSA Nº 005/2024</b> LEI 14.133/21 (Art. 75, II) 09.201.000083.2024	<b>INOVE Consultoria Atuarial Ltda</b>	Elaboração de Estudo Atuarial Anual e Nota Técnica Atuarial do RPPS e Assessoria Atuarial	48.000,00
0004/2024	<b>DISPENSA Nº 003/2024</b> LEI 14.133/21 (Art. 75, II) 09.201.000084.2024	<b>MAXIFROTA Serviços de Manutenção de Frota Ltda</b>	Ticket Combustível – Gerenciamento do abastecimento de combustíveis	49.891,00
0005/2024	<b>DISPENSA Nº 004/2024</b> LEI 14.133/21 (Art. 75, II) 09.201.000096.2024	<b>ADM Comercio e Serviços Ltda</b>	Aquisição de gêneros alimentícios	2.640,00
0006/2024 0007/2024 0008/2024 0009/2024	<b>DISPENSA Nº 006/2024</b> LEI 14.133/21 (Art. 75, II) 09.201.000122.2024	<b>ROSEMBERG Chagas Moraes</b> <b>JUCIVANDA Roberto Pessoa</b> <b>WDS Lima Comercio Ltda – ME</b> <b>ADM Comercio e Serviços Ltda</b>	Aquisição de material de higiene e limpeza	22.776,47





0011/2024	<b>DISPENSA Nº 007/2024</b> LEI 14.133/21 (Art. 75, IX) 09.201.000221.2024	<b>CODATA - Companhia de Processamento de Dados</b>	Plataforma de Colaboração e Produtividade	220.320,00
0012/2024	<b>ADESÃO À ATA Nº 0022/2023 – SEAD/PB</b> 09.201.000018.2024	<b>CIRNE Irmãos e Cia Ltda</b>	Aquisição de Papel A4	83.360,00
0013/2024	<b>DISPENSA Nº 008/2024</b> LEI 14.133/21 (Art. 75, II) 09.201.000264.2024	<b>CENTRA Móveis S/A</b>	Aquisição de mesas	23.000,00
0013/2024.D	<b>DISPENSA Nº 014/2024</b> LEI 14.133/21 (Art. 75, IX) 09.201.000379.2024	<b>DATAPREV – Empresa de Tecnologia e Informações da Previdência</b>	Prestação de serviços estratégicos de tecnologia da informação (TI), compreendendo a solução Dados como Serviço (DaaS – Data as a Service)	619.344,00
0015/2024	<b>ADESÃO À ATA EXTERNA</b> 09.201.000236.2024	<b>COREPLAN Gestão, Tecnologia e Serviços Ltda</b>	Sistema para gestão de processos judiciais	122.022,44
0016/2024	<b>DISPENSA Nº 010/2024</b> LEI 14.133/21 (Art. 75, II) 09.201.000266.2024	<b>IVAN José de Lima</b>	Serviço de manutenção no Telhado do Auditório	6.910,00
0017/2024	<b>DISPENSA Nº 009/2024</b> LEI 14.133/21 (Art. 75, II) 09.201.000349.2024	<b>ADM Comercio e Serviços Ltda</b>	Aquisição de Estantes em Aço	17.250,00
0018/2024	<b>DISPENSA Nº 011/2024</b> LEI 14.133/21 (Art. 75, II) 09.201.000017.2024	<b>INORPEL Comercio e Serviços Ltda</b>	Prestação de serviços de locação de firewall	24.480,00





0019/2024	<b>DISPENSA Nº 012/2024</b> LEI 14.133/21 (Art. 75, II) 09.201.000318.2024	<b>HEWLETT- PACKARD Brasil Ltda</b>	Serviço de extensão de garantia de fábrica/suporte de hardware para os computadores tipo servidor da PBPREV	8.910,61
0020/2024	<b>DISPENSA Nº 013/2024</b> LEI 14.133/21 (Art. 75, II) 09.201.000435.2024	<b>JACKSON Delgado Maciel Ltda</b>	Aquisição de Material Elétrico, Hidráulico e Ferragens	26.426,60
0021/2024	<b>DISPENSA Nº 015/2024</b> LEI 14.133/21 (Art. 75, II) 09.201.000512.2024	<b>WILLAMS Medeiros Junior</b>	Aquisição de Fardamento	16.630,00
0022/2024	<b>DISPENSA Nº 016/2024</b> LEI 14.133/21 (Art. 75, II) 09.201.000467.2024	<b>SITECNET Informatica Ltda</b>	Contratação de link de acesso a internet	35.160,00
0023/2024 0024/2024	<b>DISPENSA Nº 017/2024</b> LEI 14.133/21 (Art. 75, II) 09.201.000495.2024	<b>ROSEMBERG Chagas Moraes  ROSILENE de Brito Silva Comercio</b>	Aquisição de material de limpeza e higiene	16.756,32
0025/2024	<b>DISPENSA Nº 018/2024</b> LEI 14.133/21 (Art. 75, II) 09.201.000566.2024	<b>JACKSON Delgado Maciel Ltda</b>	Aquisição de cerâmica, cola e rejunte	9.593,40
0026/2024	<b>ADESÃO À ATA EXTERNA</b> 09.201.000593.2024	<b>MARCENARIA Sular Ltda</b>	Serviço de confecção e montagem de móveis	29.736,00
0028/2024	<b>DISPENSA Nº 019/2024</b> LEI 14.133/21 (Art. 75, II) 09.201.000628.2024	<b>ANA Paula Silva Nascimento de Lima</b>	Reforma e recuperação de calçada com reaproveitamento de peças de porcelanato	25.870,00
	<b>PREGÃO ELETRÔNICO Nº 102/2024</b> 09.201.000044.2024	<b>AGENDA Assessoria, Planejamento e Informática Ltda</b>	Censo Previdenciário para aprimoramento da Gestão Previdenciária de dados cadastrais, funcionais e financeiros dos servidores públicos	6.861.250,00




			estaduais ativos, inativos, reformados, militares e pensionistas.	
	<b>PREGÃO ELETRÔNICO Nº 108/2024</b> 09.201.000605.2024	Em andamento	Locação de veículos	267.828,00
	<b>PREGÃO ELETRÔNICO</b> 09.201.000674.2024	Em andamento	Contratação de serviços de mão de obra terceirizada	
	<b>PREGÃO ELETRÔNICO Nº 109/2024</b> 09.201.000048.2024	Em andamento	SANEAMENTO, AVALIAÇÃO E REAValiaÇÃO de imóveis pertencentes ao Regime Próprio de Previdência Social do ente Estado da Paraíba	16.044.000,00

João Pessoa, 31 de dezembro 2024.

  
**José Antonio Coelho Cavalcanti**  
Presidente da PBprev

  
**Frederico A. Cavalcanti Bernardo**  
Diretor Administrativo e Financeiro da PBprev

  
**Marciana Batista Confessor**  
Matrícula 178.968-6. OAB/PB n.º 29.282

  
**Luiz Carlos Junior**  
Gerente Contábil e Financeiro da PBPREV

**RELAÇÃO DOS CONTRATOS NÃO  
CONTEMPLADOS NA RELAÇÃO DE  
LICITAÇÕES**



Assunto: **Relação de contratos não contemplados na relação de licitações.**

Requerente: Tribunal de Contas do Estado – TCE/PB.

## **RELAÇÃO DE CONTRATOS NÃO CONTEMPLADOS NA LISTA DE LICITAÇÕES - EXERCÍCIO 2024**


Contrato	Contratado / Objeto	Valor (R\$)
<b>S/C</b>	<b>ENERGISA PARAÍBA - Distribuidora de Energia S.A. –</b> Fornecimento de Energia Elétrica	237.969,11
<b>S/C</b>	<b>CAGEPA</b> Fornecimento de água	3.257,18
0002/2019	<b>HPE – HEWLETT PACKARD BRASIL –</b> Extensão de garantia de fábrica dos <i>servers</i> HPE computadores tipo servidor.	15.070,93
0003/2021	<b>CODATA – PBD OC</b>	46.104,00
0005/2021	<b>CODATA – SIAF</b>	40.920,00
0006/2021	<b>CODATA – Folha de Pagamento</b>	32.400,00
1109/2021	<b>DATAPREV –</b> Ferramenta COMPREV Compensação Previdenciária	96.000,00
0003/2022	<b>PLENITUDE Segurança Privada Ltda. –</b> Vigilância 24 horas	792.543,51
0005/2022	<b>Matias e Leitão Consultores Associados Ltda. –</b> Consultoria de Investimentos	77.544,73
0010/2022	<b>TERCEIRIZE Serviços Especializados Eireli EPP -</b> Serviços de mão de obra terceirizada	389.072,78
0013/2022	<b>LOCALIZA Veículos Especiais S/A –</b> Locação de 01 (um) veículo tipo SUV por 30 meses	49.693,83
0019/2022	<b>DATAPREV –</b> Plataforma SIRC	29.041,10
0001/2023	<b>PORTENTO Construções Ltda –</b> Locação de 03 (três) veículos	7.983,32
0002/2023	<b>INOVE Consultoria Atuarial Ltda –</b> Assessoria Atuarial	8.000,00
0004/2023	<b>RECOL Engenharia &amp; Serviços Ltda-EPP -</b> Manutenção Corretiva e Preventiva de Condicionadores de ar	17.925,29






0007/2023	<b>MAQ-LAREM Máquinas Moveis e Equipamentos Ltda -</b> Solução de impressão departamental (Outsourcing de impressão)	50.286,50
0012/2023	<b>LOCALIZA Rent a Car S/A -</b> Locação de 03 (três) veículos	96.660,00
991245135	<b>Empresa Brasileira de Correios e Telégrafos -</b> Serviços Postais – envio de correspondências	29.734,41

João Pessoa, 31 de dezembro 2024.

  
**José Antonio Coêlho Cavalcanti**  
Presidente da PBprev

  
**Frederico A. Cavalcanti Bernardo**  
Diretor Administrativo e Financeiro da PBprev

  
**Marciana Batista Confessor**  
Matrícula 178.968-6. OAB/PB n.º 29.282

  
**Luiz Carlos Júnior**  
Gerente Contábil e Financeiro da PBPREV



**RECIBO DE PROTOCOLO**

O Tribunal de Contas do Estado da Paraíba certifica que em 28/03/2025 às 10:32:40 foi protocolizado o Processo sob o Nº 02383/25 da subcategoria PCA - Prestação de Contas Anuais 2024, referente a(o) Paraíba Previdência, mediante o recebimento de informações/arquivos eletrônicos encaminhados por Jose Antonio Coelho Cavalcanti e Luiz Carlos Júnior.

Documento	Informado?	Autenticação
Valor do Processo: R\$3.719.231.309,51	Sim	
O responsável pelo envio identificou-se como sendo o gestor atual? Sim	Sim	
[Art. 15 da RN-TC 03/2010] Relatório detalhado das atividades desenvolvidas	Sim	b5fe33f7da6b7e9cbd3250fb0c588754
[Art. 15 da RN-TC 03/2010] Balanço Orçamentário - Anexo 12 da Lei 4.320/64, atualizado pela Portaria STN nº 438/2012 e MCASP	Sim	85ff197011ceea04f9f0517100d9f534
[Art. 15 da RN-TC 03/2010] Balanço Financeiro - Anexo 13 da Lei 4.320/64, atualizado pela Portaria STN nº 438/2012 e MCASP	Sim	32e5359cf3810549ed019855bba7cae1
[Art. 15 da RN-TC 03/2010] Balanço Patrimonial - Anexo 14 da Lei 4.320/64, atualizado pela Portaria STN nº 438/2012 e MCASP	Sim	7b986bcd46a33ce9605734fbd2439a5d
[Art. 15 da RN-TC 03/2010] Demonstração das variações patrimoniais - Anexo 15 da Lei 4.320/64, atualizado pela Portaria STN nº 438/2012 e MCASP	Sim	af962eab93b53eeb5a49b021b7b0a025
[Art. 15 da RN-TC 03/2010] Demonstração da dívida fundada interna - Anexo 16 da Lei 4.320/64	Sim	9540e68a1448c8a594de1e003f3e178e
[Art. 15 da RN-TC 03/2010] Demonstração da dívida fundada externa - Anexo 16 da Lei 4.320/64	Sim	b93acabd7819aa464eb4d026481049c7
[Art. 15 da RN-TC 03/2010] Demonstrativo da dívida flutuante - Anexo 17 da Lei 4.320/64	Sim	64bb1e22ce98b046cfb53947b84d4c22
[Art. 15 da RN-TC 03/2010] Termo de conferência de caixa, no último dia útil do exercício	Sim	744a0f75c34772d7c07b68c458176185
[Art. 15 da RN-TC 03/2010] Relação dos convênios realizados no exercício ou ainda vigentes	Sim	087d22d6fcb855745ee296ee6f4b867d
[Art. 15 da RN-TC 03/2010] Controle referente às entradas e saídas de materiais do estoque físico do almoxarifado	Sim	e082f88ea9ad1229548e1edf4d1b8467
[Art. 15 da RN-TC 03/2010] Inventário de bens móveis e imóveis	Sim	021cca51c2a18f3b47d128d1c6b272f3
[Art. 15 da RN-TC 03/2010] Cópia das conclusões de inquéritos administrativos instaurados ou concluídos no exercício	Sim	b9c8dd6fdda3db6b96b7d76b9027993f
[Art. 15 da RN-TC 03/2010] Relação da frota dos veículos da entidade, tratores, máquinas e implementos agrícolas	Sim	2fd7d48a85ecb26450333075b2418039

Documento	Informado?	Autenticação
[Art. 15 da RN-TC 03/2010] Cópia(s) de extrato(s) registrando os saldos bancários do último dia útil do mês de dezembro	Sim	5d40d0a4af00d7cb2f7799778efd36ef
[Art. 15 da RN-TC 03/2010] Relação dos procedimentos licitatórios iniciados ou executados no exercício	Sim	c055f9d8ee4297a8c81d57c66f2c80ae
[Art. 15 da RN-TC 03/2010] Relação dos contratos não contemplados na relação de licitações	Sim	1faa43aa184021f65832e1a8422a64dc
[Extrato mensal de todas as contas bancárias movimentadas no exercício - Art. 15 da RN-TC 03/2010] Janeiro	Sim	cdae28ae3c10b2bda1ac7ee1d33bb699
[Extrato mensal de todas as contas bancárias movimentadas no exercício - Art. 15 da RN-TC 03/2010] Fevereiro	Sim	82e922bbe9701bba1b572d435f4b1162
[Extrato mensal de todas as contas bancárias movimentadas no exercício - Art. 15 da RN-TC 03/2010] Março	Sim	52bb3e1ece8e2b8647a5a596370226ef
[Extrato mensal de todas as contas bancárias movimentadas no exercício - Art. 15 da RN-TC 03/2010] Abril	Sim	92ea1f9cce4ce7a007ded786a9ab83ab
[Extrato mensal de todas as contas bancárias movimentadas no exercício - Art. 15 da RN-TC 03/2010] Maio	Sim	378e531cc328b9d090194d02b1927acd
[Extrato mensal de todas as contas bancárias movimentadas no exercício - Art. 15 da RN-TC 03/2010] Junho	Sim	8a03e31b43fb0531360dada203d30ddd
[Extrato mensal de todas as contas bancárias movimentadas no exercício - Art. 15 da RN-TC 03/2010] Julho	Sim	a2edeb2414a407752d8a0975144269ae
[Extrato mensal de todas as contas bancárias movimentadas no exercício - Art. 15 da RN-TC 03/2010] Agosto	Sim	1929aaa60d8c88e89b9f2c1b420a1dac
[Extrato mensal de todas as contas bancárias movimentadas no exercício - Art. 15 da RN-TC 03/2010] Setembro	Sim	aa788b0a006d87bf8b4e71473c7b68da
[Extrato mensal de todas as contas bancárias movimentadas no exercício - Art. 15 da RN-TC 03/2010] Outubro	Sim	9bed755db79e0e69bd924957b4e18cfa
[Extrato mensal de todas as contas bancárias movimentadas no exercício - Art. 15 da RN-TC 03/2010] Novembro	Sim	6247226ac09c94086234fcc5730fac37
[Extrato mensal de todas as contas bancárias movimentadas no exercício - Art. 15 da RN-TC 03/2010] Dezembro	Sim	afe67744f454d309242886f34b6a5c61
[Art. 1º da Portaria TC Nº 201/2019] I - demonstrativo das Receitas, segundo as categorias econômicas	Sim	2c77c834ac08cd762922607ebe40dae5
[Art. 1º da Portaria TC Nº 201/2019] II - legislação vigente	Sim	4138ffad7919589e84d8f68da2be568f
[Art. 1º da Portaria TC Nº 201/2019] III - todas as guias de receita orçamentária e extraorçamentária do exercício, , especificando a competência, origem, histórico, data, conta contábil registrada e valor	Sim	9af3a87de67e9a669bec995a13c64639
[Art. 1º da Portaria TC Nº 201/2019] IV - quadro resumo com valores recebidos das unidades gestoras do município, de acordo com os diversos tipos de receitas aplicáveis	Sim	c3e7de81717a243786294f1e61bb7b08
[Art. 1º da Portaria TC Nº 201/2019] V - ato de designação do gestor dos investimentos do RPPS no exercício	Sim	4bd6fffb17b6b3fd5fa00aa310758f18
[Art. 1º da Portaria TC Nº 201/2019] VI - comprovação da certificação do gestor dos investimentos do RPPS no exercício	Sim	bb6c526aaec43f7d7e7e5f5c16a29d9f



Documento	Informado?	Autenticação
[Art. 1º da Portaria TC Nº 201/2019] VII - ato de designação dos membros do comitê de investimentos no exercício, se houver	Sim	9628819a61a669a5296c3a633911dcf8
[Art. 1º da Portaria TC Nº 201/2019] VIII - comprovação da certificação dos membros do comitê de investimentos, se houver	Sim	06fa542f742803521fcea8e46ac828a
[Art. 1º da Portaria TC Nº 201/2019] IX - política de investimento vigente no exercício de referência	Sim	b291036c96d2cd257432e6fdb97775c
[Art. 1º da Portaria TC Nº 201/2019] X - comprovação de aprovação da política de investimento vigente pelo órgão deliberativo competente do RPPS, conforme art. 5º da Res. CMN 3.922/2010	Sim	ce81a5e5aa5d890137c841f094c844c9
[Art. 1º da Portaria TC Nº 201/2019] XI - política de investimento elaborada para o exercício seguinte ao de referência, nos moldes do art. 4º da Res. CMN 3.922/2010	Sim	6d428d7f20b3ce5bd3e301ac9de62495
[Art. 1º da Portaria TC Nº 201/2019] XII - termo com o prévio credenciamento das instituições administradoras dos fundos de investimento em que são aplicados os recursos do regime	Sim	939449cb199b62d28d7f991902e615fe
[Art. 1º da Portaria TC Nº 201/2019] XIII - relação dos fundos de investimentos utilizados no exercício, especificando os respectivos CNPJ e valores em 31 de dezembro do exercício a que se refere a prestação de contas anual	Sim	77c2087ba2bcda61019f89d6afe5824b
[Art. 1º da Portaria TC Nº 201/2019] XIV - Formulário de Autorização de Aplicação e Resgate (APR), por meio do qual são formalizadas as movimentações bancárias (aplicação e resgate), elaborado em formulário modelado pela Secretaria de Previdência/MF	Sim	263a34a2e00e518f964b36593c039251
[Art. 1º da Portaria TC Nº 201/2019] XV - avaliação e nota técnica atuarial do Regime Próprio de Previdência Social, realizada com data-base de 31 de dezembro do exercício anterior ao que se refere a Prestação de Contas Anual	Sim	d258ec0fa19d6e51231d739408e50bbb
[Art. 1º da Portaria TC Nº 201/2019] XVI - avaliação e nota técnica atuarial do Regime Próprio de Previdência Social, realizada com data-base de 31 de dezembro do exercício a que se refere a Prestação de Contas Anual	Sim	e57ba2091aba1de7558c77cdc3486c6e
[Art. 1º da Portaria TC Nº 201/2019] XVII - legislação implementando plano de custeio sugerido pela Avaliação atuarial de data-base 31/12 do ano anterior ao de referência	Sim	1cdd605b445c445451d03be909492d03
[Art. 1º da Portaria TC Nº 201/2019] XVIII - resumo da folha de pagamento mensal do Instituto de Previdência	Sim	b423639e671a4392da70bf87d0cbd328
[Art. 1º da Portaria TC Nº 201/2019] XIX - termos de parcelamento e respectivas leis autorizativas correspondentes aos débitos do ente federativo junto ao RPPS, vigentes no exercício	Sim	fa3791b79a24c0a34a3313d7c83199a7
[Art. 1º da Portaria TC Nº 201/2019] XX - para cada termo de parcelamento, quadro detalhado da evolução da dívida, desde o início da vigência do termo	Sim	5d374a1f6905b02e020c8786694e9cca
[Art. 1º da Portaria TC Nº 201/2019] XXI - detalhamento da base de cálculo mensal das contribuições previdenciárias devidas ao RPPS por cada unidade gestora do Município ou do Estado	Sim	c633df59167df4ea1bd5377814bd95e8
[Art. 1º da Portaria TC Nº 201/2019] XXII - quadro demonstrativo do quantitativo dos servidores efetivos ativos, inativos e pensionistas, da administração direta e indireta, no início e fim do período	Sim	10d0aa95a9f4c2aa589af4e660a4483b
[Art. 1º da Portaria TC Nº 201/2019] XXIII - quadro demonstrativo das alíquotas vigentes para cada mês do exercício em análise, em relação às contribuições	Sim	02c72b5c066aafb55a193064cd123f3e

Documento	Informado?	Autenticação
patronal normal, suplementar e à contribuição dos servidores		
[Art. 1º da Portaria TC Nº 201/2019] XXIV - relação de todos os benefícios previdenciários, aposentadorias, reformas e pensões concedidos no exercício de referência	Sim	d2e9b04870bd883835019b134a2c71a3
[Art. 1º da Portaria TC Nº 201/2019] XXV - relação de todos os benefícios previdenciários, aposentadorias, reformas e pensões que cessaram no exercício de referência	Sim	6fab76b3d20850864245005b41b4536d
[Art. 1º da Portaria TC Nº 201/2019] XXVI - relação de todos os beneficiários que gerem compensação previdenciária, ativa ou passiva	Sim	beaae3cf5be673aca5fbb5d9165fadab
[Art. 1º da Portaria TC Nº 201/2019] XXVII - todas as guias de pagamento da Previdência Social, Guias de recolhimento do FGTS e Informações à Previdência Social (GFIP)	Sim	1863e753088baa3285b362d7ffdeaa07
[Art. 1º da Portaria TC Nº 201/2019] XXVIII - quadro demonstrativo da composição da diretoria do Órgão Gestor da Previdência	Sim	070ee6d70007a8a7fa24577b4c4eb0bc
[Art. 1º da Portaria TC Nº 201/2019] XXIX - portaria de nomeação dos componentes da diretoria do Órgão Gestor da Previdência	Sim	c3aa7515a3974dbe9ee48d3e70a88468
[Art. 1º da Portaria TC Nº 201/2019] XXX - ato de nomeação dos membros dos conselhos previdenciários referente ao exercício de referência, com a indicação de sua representação de acordo com o ato normativo disciplinador	Sim	570392def5caa88fcdf623d2250d609b
[Art. 1º da Portaria TC Nº 201/2019] XXXI - atas das reuniões realizadas pelos Conselhos	Sim	cd51c53226956341ccd332ea65c93cd0
[Outras Informações] Outras Informações	Sim	1e9935291c86b20aa8a95ebc0a360a6f

Conforme disposto nos arts. 97 do Regimento Interno e 22, §1º, II da Lei Orgânica do Tribunal de Contas do Estado - LOTCE, a citação presume-se realizada neste momento, para todos os efeitos legais, ficando os interessados cientes da existência deste processo, devendo acompanhar todas as intimações, inclusive para apresentação de defesa, EXCLUSIVAMENTE pelo Diário Oficial Eletrônico do TCE-PB.